



Quadrifoglio Group

Educational Furniture



Quadrifoglio Group, vivere il design, ovunque

Siamo Etica e Visione declinate in Ordine ed Ergonomia.

Design Office, Living e Lighting. Tre modi di coniugare il design, accomunati dalla qualità dei materiali, dalla ricerca di finiture elaborate e dalla tensione continua al comfort e al benessere, nel segno di un'identità tutta italiana. Da qui nasce anche la divisione Educational.

La nostra Identità

Valori fermi, pensiero dinamico

Nel corso degli anni, abbiamo visto cambiare il mondo. Le innovazioni tecnologiche, sociali e culturali e i cambiamenti climatici stanno trasformando la nostra vita e il modo in cui abitiamo gli spazi. L'ufficio, la casa, i luoghi pubblici e privati sono ormai ibridi e impongono nuove vie di pensiero alla progettazione.

In Quadrifoglio Group interpretiamo questi incessanti mutamenti attraverso un unico impegno: rendere sostenibile il design, per aumentare la qualità della vita. Un rigore etico che pervade ogni gesto. Dalla selezione accurata delle materie prime di assoluta qualità, fino alla scelta sapiente delle finiture più evocative, dal movimento delle mani dei designer, che tracciano su un foglio la prima manifestazione di un'idea, fino a quello del macchinario che con accuratezza millimetrica la scolpisce nella materia.

Quadrifoglio Group, dal 1991.



Il nostro impegno

La Sostenibilità è un atto quotidiano

La Sostenibilità è consapevolezza, visione, trasformazione. È la capacità di costruire il futuro agendo nel presente, anche attraverso piccoli gesti.

In Quadrifoglio Group ci impegniamo ogni giorno affinché la Sostenibilità diventi pervasiva: un modo di pensare, di lavorare e di vivere, per stare bene oggi e meglio domani. Un valore etico, da condividere collettivamente e da praticare anche individualmente. La nostra tensione verso il miglioramento dei processi aziendali, nel rispetto dell'ambiente, è costante. Dalla razionalizzazione della produzione, all'ottenimento delle certificazioni green internazionali, dalle politiche di welfare aziendale, fino alla creazione di un tavolo aperto con il nostro team dedicato alla sostenibilità, per condividere obiettivi e strategie. Questo è il nostro impegno.

Quadrifoglio Group, etica consapevole.



The mark of responsible forestry

Look for our FSC®-certified products



Everywhere with you

I nostri business oltre alla scuola

design office



design living

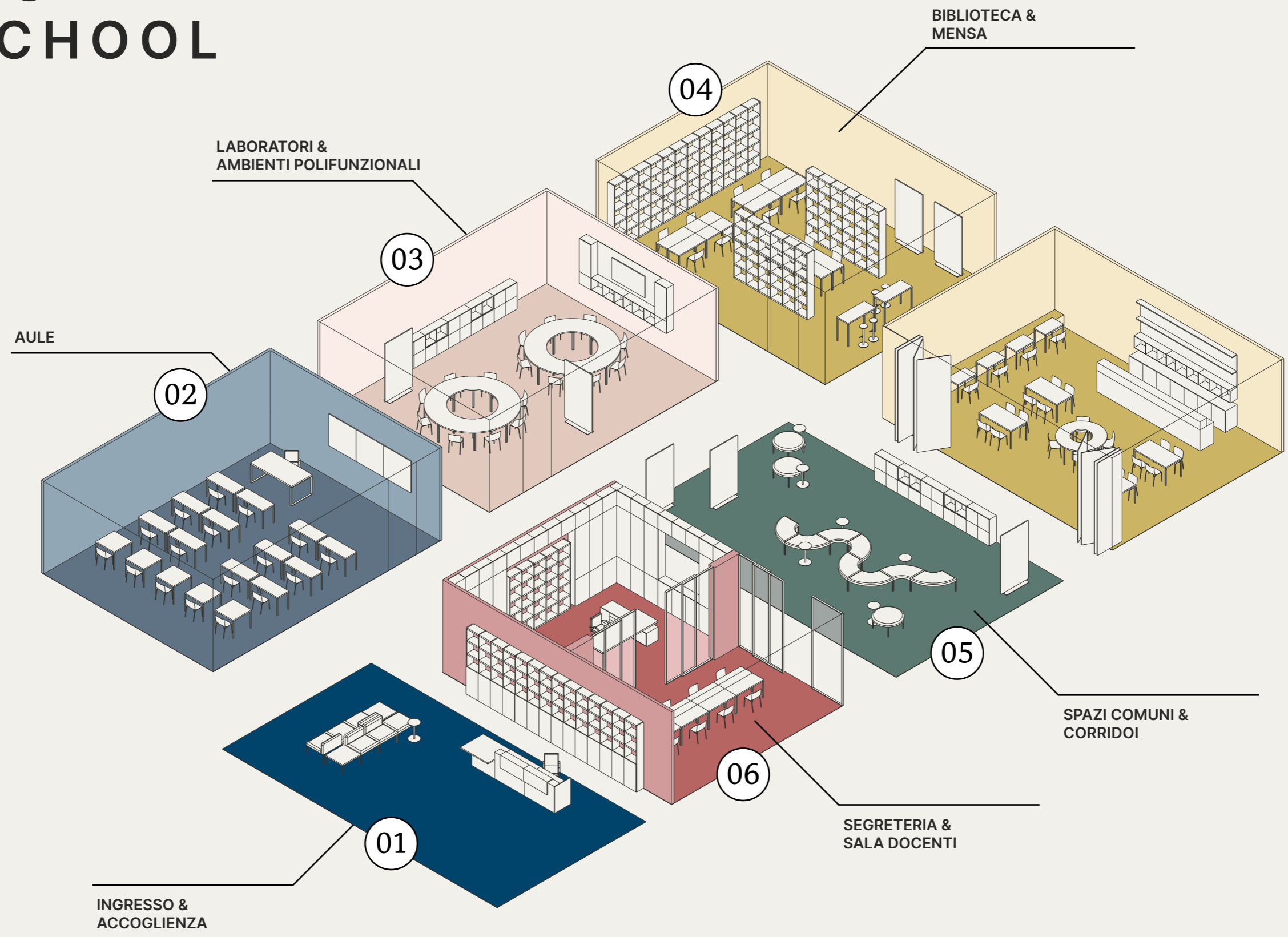


design lighting



Educational
furniture

DESIGN SPACES FOR SCHOOL



INDICE

01 INGRESSO & ACCOGLIENZA



→ p. 11

02 AULE



→ p. 19



→ p. 22



→ p. 24

03 LABORATORI & AMBIENTI POLIFUNZIONALI



→ p. 33



→ p. 36

04 BIBLIOTECA & MENZA



→ p. 45



→ p. 48

04 BIBLIOTECA & MENZA



→ p. 52



→ p. 53



→ p. 54

05 SPAZI COMUNI & CORRIDOI



→ p. 65



→ p. 68



→ p. 70



→ p. 72

06 SEGRETERIA & SALA DOCENTI



→ p. 83



→ p. 86

01

INGRESSO & ACCOGLIENZA





Joy

Reception Z2

Mobile
contenitore

Sedia Omnia

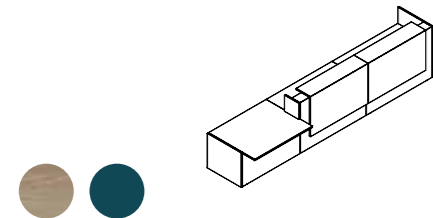


→ p. 11 / 13



RECEPTION Z2

Composizione 2 postazioni e modulo disabili laterale dx




REZ2C051 L 4660 P 1125 H 1165

- Struttura: melaminico Olmo (OL)
- Mensola accettazione: laccato opaco Blu Oceano (LD)

① p. 124

SEDIA OMNIA

Sedia con braccioli



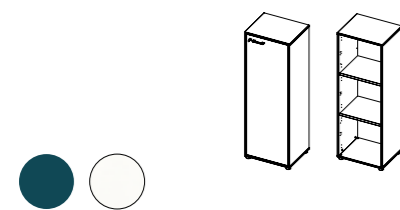
OOMNIAQ1

- Schienale in rete: Nero R06/229
- Sedile: tessuto B03/185

① p. 131

MOBILE CONTENITORE

Composizione a parete



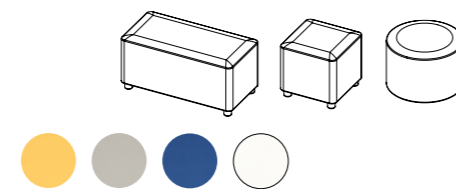
MA53S0D1 L 520 P 426 H 1508
MG530001 L 520 P 426 H 1508

- Modulo inferiore: laccato opaco Blu Oceano (LD) - Bianco (LB)
- Modulo superiore: laccato opaco Bianco (BA)

① p. 110

COMPOSIZIONE IMBOTTITI JOY

Modulo seduta rettangolare, quadrato, circolare
piedini h. 50 mm



OJOY1R40 L 820 P 410 H 400
OJOY1Q40 L 410 P 410 H 400
OJOY1T36 L 500 P 500 H 360

- Rivestimento: B03/169 - B03/170 - B03/182
- Piedini: Bianco

① p. 119

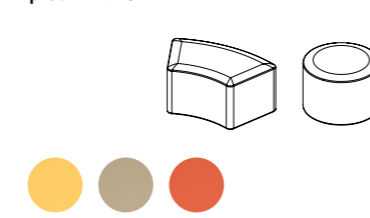
① Per informazioni complete del prodotto (dimensioni e finiture) vedere la pagina di riferimento

→ p. 15



COMPOSIZIONE IMBOTTITI JOY

Modulo seduta curvo 45°, circolare
piedini h. 10 mm



OJOY1A36 L 770 P 450 H 360
OJOY1T36 L 500 P 500 H 360

- Rivestimento: simil-pelle B03/169 - B03/181 - B03/176

① p. 119

SCREEN

H1800 in tessuto



SCTE1810 L 1000 P 40 D 1800


- Struttura: Argento (A)
- Pannello: tessuto B01/010 - B01/009

① p. 120

① Per informazioni complete del prodotto (dimensioni e finiture) vedere la pagina di riferimento

02

AULE





Lightsound

Mobile
contenitore

Sedia Edu

Tavolo con piano ad
arco 60° ribaltabile

Tavolo
cattedra



Screen

Sedia Smart

Tavolo



Mobile contenitore
con porta monitor

Mobile
contenitore


Tavolo spicchio

Sedia Smart



TAVOLO CON PIANO RIBALTABILE

Tavoli con piano ad arco 60° ribaltabile (6a gradaz.)

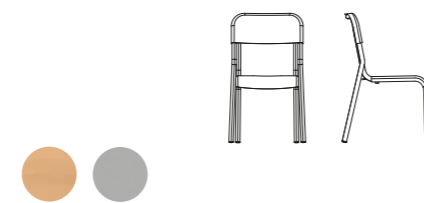


TTR6075R L 875 P 677(654) H 760

- Struttura: Argento (A)
- Piano: melaminico Bianco (BA) e melaminico Arancione (AQ)

① p. 104

SEDIA EDU LEGNO



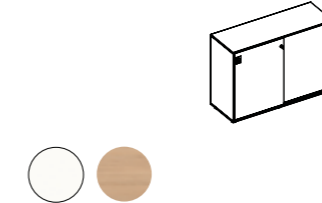
EDUP6001

- Seduta e schienale: Faggio (FA)
- Struttura: Argento (A)

① p. 137

MOBILE CONTENITORE ANTE SCORREVOLI

Mobile contenitore, 2 ante scorrevoli con serratura



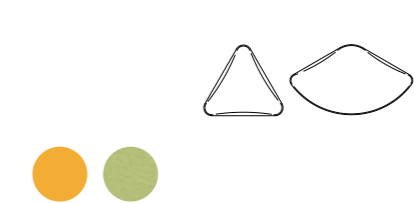
MS12B001 L 1200 P 426 H 860

- Scocca: melaminico Bianco (BA)
- Ante: melaminico Rovere (RK)

① p. 115

LIGHTSOUND

Pannelli fonoassorbenti a parete, rivestiti in tessuto



FNPFOX01 L 790 P 40 H 706

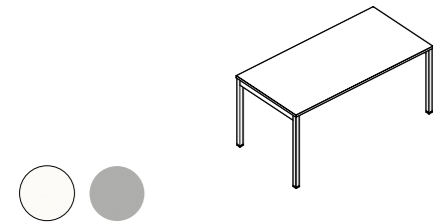
FNPFOX03 L 1437 P 40 H 820

- Tessuti: B01/010 - B01/11

① p. 122

TAVOLO CATTEDRA

Cattedra, gambe a ponte tubolare 40x40 metallo



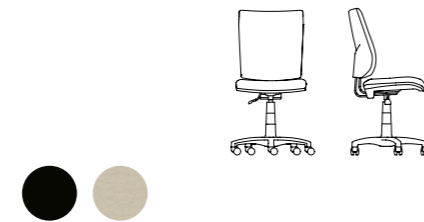
CAEC0188 L 1800 P 800 H 755

- Piano: melaminico Bianco (BA)
- Struttura: Argento (A)

① p. 105

SEDIA OPTIMA

Sedia Optima alta, schienale con regolazione Up-Down



OOPTIAQ1

- Imbottitura: B01/009
- Struttura: Nero

① p. 129

LAVAGNA

Lavagna a muro Grigio Ardesia e Bianca



LAMU0020 L 1200 H 1000


- Finiture: Bianco - Ardesia
- Telaio: alluminio

① p. 121



TAVOLO RETTANGOLARE

Tavoli rettangolari con telaio metallo 20x40 cm
gamboni sez. quadrata (6a gradaz.)




TRQ6T075 L 700 P 500 H 760

- Piano: melaminico Bianco (BA)
- Struttura: Argento (A)

① p. 95

SEDIA SMART 4 GAMBE

Monoscocca in Polipropilene riciclato (6a gradaz.)



OSMARV01

- Scocca: Azzurro
- Gambe: verniciato grigio alluminio

① p. 136

SCREEN

Screen fonoassorbente rivestito in tessuto




SCTE1810 L 1000 P 40 H 1800

- Struttura: alluminio anodizzato
- Pannello: tessuto B01/024

① p. 120

SCREEN

Screen in melaminico



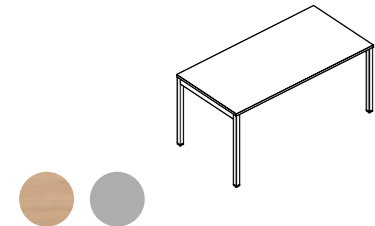
SCME1810 L 1000 P 40 H 1800

- Struttura: alluminio anodizzato
- Pannello: melaminico Bianco (BA)

① p. 120

TAVOLO CATTEDRA CON CASSETTIERA

Cattedra, gambe a ponte tubolare 40x40 metallo




CAEC0168 L 1600 P 800 H 755

- Piano: melaminico Rovere (RK)
- Struttura: Argento (A)
- Cassettiera: melaminico Rovere (RK)

① p. 105

SEDIA OKAY

Sedia con schienale in rete, struttura bianca



OOKAYQ02

- Seduta: B01/222
- Struttura: bianca
- Schienale: rete nera R07/250

① p. 130

LAVAGNA

Lavagna a muro Grigio Ardesia e Bianco



LAMU0015 L 1500 H 1000

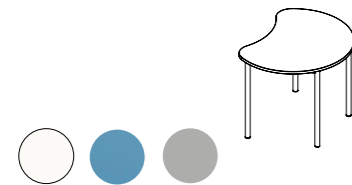
- Finiture: Ardesia - Bianco
- Telaio in alluminio

① p. 121



TAVOLO SPICCHIO

Tavolo spicchio con telaio metallo 20×40, 4 gamboni sez. circolare (6a gradaz.)




TSC6T100 L 1000 P 810 H 760

- Piano: melaminico Bianco (BA), melaminico Rovere (RK), melaminico Azzurro (BQ)
- Struttura: Argento (A)

① p. 97

SEDIA SMART 4 GAMBE

Monoscocca in Polipropilene riciclato (6a gradaz.)



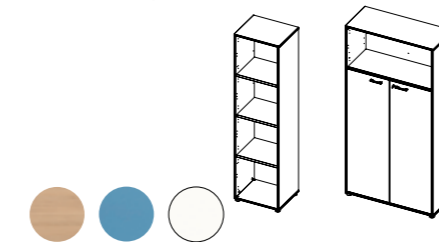
OSMARV01

- Scocca: Azzurro, Giallo
- Gambe: verniciato grigio alluminio

① p. 136

MOBILE CONTENITORE

Mobile alto a giorno



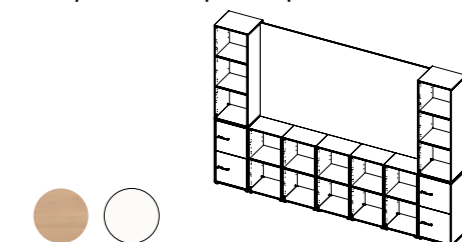
MG540001 L 520 P 426 H 1988
MA14S003 L 1000 P 426 H 1988

- Scocca: melaminico Rovere (RK)
- Ripiani: melaminico Bianco (BA) - Ante: Azzurro (BQ)

① p. 111 - 114

COMPOSIZIONE CON PORTA MONITOR

Composizione con pannello porta monitor medio L2600 H1479



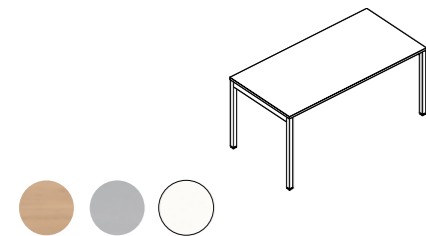
MCO5S003 L 3640 P 426 H 2509

- Pannello porta monitor e vani a giorno: melaminico Rovere (RK)
- Ripiani: melaminico Bianco (BA) - Ante: Azzurro (BQ)

① p. 116

CATTEDRA CON CASSETTIERA

Cattedra, gambe a ponte tubolare 40×40 metallo



CAEC0188 L 1800 P 800 H 755

- Piano: melaminico Rovere (RK)
- Struttura: Argento (A)
- Cassettiera: melaminico Bianco (BA)

① p. 105

SEDIA OKAY

Sedia Okay, schienale in rete, struttura nera



OOKAYQ02

- Rivestimento: B01/023

① p. 130

03

LABORATORI & AMBIENTI POLIFUNZIONALI





Lavagna

Tavolo cattedra

Mobile contenitore

Tavolo arco 120° con colonna cablata

Sedia Smart Girevole



Mobile contenitore


Mobile contenitore con porta monitor

Sedia Okay

Screen

Sedia Rainbow

Tavolo trapezio



Mobile contenitore con porta monitor


Tavolo semicerchio

Sedia Rainbow



TAVOLO ARCO

Tavoli arco 120°, 5 gamboni autonomi sezione circolare D40mm (6a gradaz.)




TAC60120 L 1511 P 734(600) H 760

- Struttura: Argento (A)
- Piano: melaminico Verde (VQ) e melaminico Rovere (RK)

① p. 100

TORRE PER ISOLA

Torri centrali telescopiche con piano circolare D600, per composizioni ad isola



TCTT0001 D 600 H590/820

- Scocca: melaminico Bianco (BA) e Argento (AA)
- Piano: melaminico Bianco (BA) e melaminico Rovere (RK)

① p. 103

SEDIA SMART GIREVOLE

Monoscocca in Polipropilene riciclato (6a gradaz.)



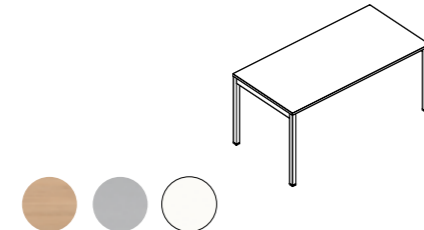
OSMARV01

- Scocca: Verde (BQ) - Gialla (GQ)
- Base: 5 razze nylon nero con ruote

① p. 136

CATTEDRA CON CASSETTIERA

Cattedra, gambe a ponte tubolare 40x40 metallo



CAEC0188 L 1800 P 800 H 755

- Piano: melaminico Rovere (RK)
- Struttura: Argento (A)
- Cassettiera: melaminico Bianco (BA)

① p. 105

LAVAGNA

Lavagna a muro scrivibile e lavagna a muro magnetica



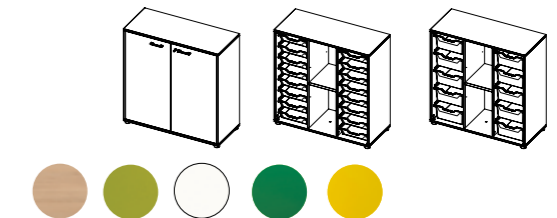
LAMU0015 L 1500 H 1000

- Lavagna a muro scrivibile: Grigio Ardesia
- Lavagna a muro magnetica: Bianca

① p. 121

MOBILE CONTENITORE

Mobile basso, ante con serratura / con vaschette



MA12S001 L 1000 P 426 H 1028

- Scocca: melaminico Rovere (RK)
- Ante: melaminico Verde (VQ)

MC120001 L 1000 P 426 H 1028

- Scocca: melaminico Bianco (BA)
- Vaschette L310 x H75: Verde (RAL6029)


MC120002 L 1000 P 426 H 1028

- Scocca: melaminico Bianco (BA)
- Vaschette L310 x H155: Giallo (RAL1018)

① p. 112

SEDIA OKAY

Sedia Okay, schienale in rete, struttura nera



OOKAYQ02

- Rivestimento: B01/023

① p. 130



TAVOLO TRAPEZIO

Tavoli trapezio con 4 gambini autonomi sezione circolare D40 mm (6a gradaz.)



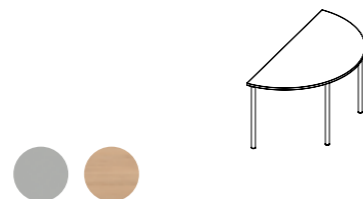
TTC60130 L 1300 P 570 H 760

- Struttura: Argento (A)
- Piano: melaminico Verde (VQ) e melaminico Azzurro (BQ)

① p. 101

TAVOLO SEMICERCHIO

Tavoli semicerchio con 4 gamboni autonomi sez. circolare D40mm (6a gradaz.)



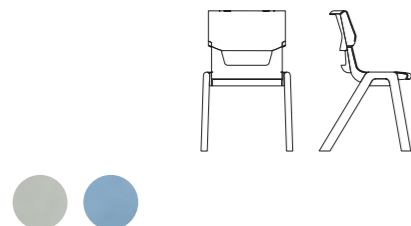
TMC60160 L 1600 P 800 H 760

- Struttura: Argento (A)
- Piano: melaminico Rovere (RK)

① p. 99

SEDIA RAINBOW

(6a gradaz.)



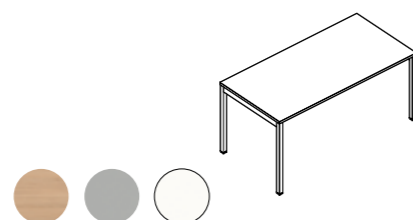
RAIP6001

- Scocca: Verde e Azzurro

① p. 137

CATTEDRA CON CASSETTIERA

Cattedra, gambe a ponte tubolare 40x40 metallo




CAEC0188 L 1800 P 800 H 755

- Piano: melaminico Rovere (RK)
- Struttura: Argento (A)
- Cassettiera: melaminico Bianco (BA)

① p. 105

SEDIA OKAY

Schienale in rete, struttura nera



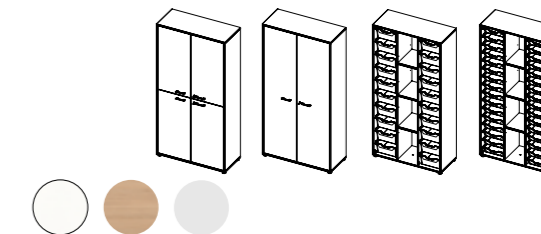
OOKAYQ02

- Rivestimento: B01/023

① p. 130

MOBILE CONTENITORE

Mobile alto, ante con serratura / con vaschette



MA14S002 (4 ante) L 1000 P 426 H 1988

MA14S001 (2 ante) L 1000 P 426 H 1988

- Scocca e ante: melaminico Bianco (BA)

MC140002 L 1000 P 426 H 1988

- Scocca: melaminico Rovere (RK) - Divisori: melaminico Bianco (BA)
- Vaschette L310 x H155: Trasparenti

MC140001 L 1000 P 426 H 1028

- Scocca: melaminico Rovere (RK) - Divisori: melaminico Bianco (BA)
- Vaschette L310 x H75: Trasparenti

① p. 114

SCREEN

Screen con pellicola effetto Ardesia



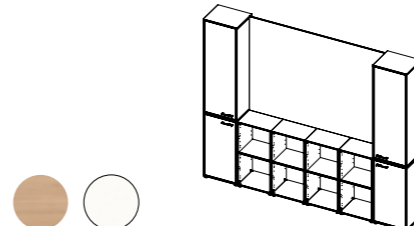
SCLA1812 L 1200 P 40 H 1800

- Ardesia

① p. 120

COMPOSIZIONE CON PORTA MONITOR

Composizione con pannello porta monitor medio L2080 H1479



MCO5S001 L 3120 P 426 H 2509

- Pannello porta monitor e vani a giorno: melaminico Rovere (RK)
- Colonne con ante: melaminico Bianco (BA)

① p. 116

04

BIBLIOTECA & MENSA



PROGRAM
CULTURE
SCHOOL
INTELLIGENT BOOKS OF LIFE KNOWLEDGE
EDUCATION COLLEGE UNIVERSITY
STUDY LEVEL SCIENCE BASICS TEST

Mobile contenitore

Sedia Rainbow

Creo con mobile porta TV

Sgabello C-Stool

Cabina acustica X-Change

Storage

Joy



Lightsound

Mobile contenitore

Joy

Sedia Smart con slitta



Sgabello Offset



Sedia Edu

Tavolo con piano ribaltabile



Sgabello C-Stool

Tavolo alto con mobile porta TV

Lightsound


Sedia Rainbow

Tavolo



TAVOLO

Tavolo con telaio metallo 20x40, 4 gamboni sez. quadrata 40x40 mm (6a gradaz.)



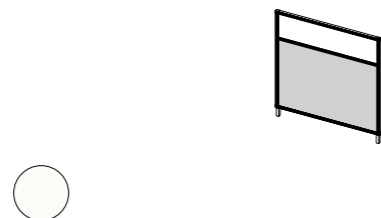
TRQ6T188 L 1800 P 800 H 760

- Struttura: Argento (A)
- Piano: melaminico Bianco (BA) e melaminico Rovere (RK)

① p. 96

SCREEN

Parete divisoria



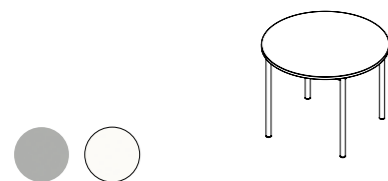
SCM11410 L 1000 P 40 H 1440

- Parte inferiore: melaminico Bianco (BA)
- Parte superiore: metacrilato opalino/ Telaio: Alluminio anodizzato

① p. 120

TAVOLO TONDO

Tavolo circolare con telaio metallo 20x40, 4 gamboni sez. circolare d.40 mm (6a gradaz.)



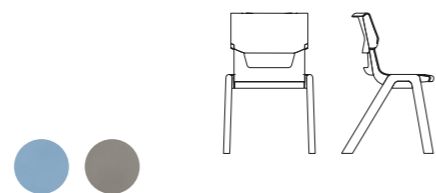
TCC6T120 L 1200 P 1200 H 760

- Struttura: Argento (A)
- Piano: melaminico Bianco (BA)

① p. 98

SEDIA RAINBOW

(6a gradaz.)



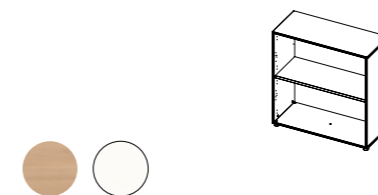
RAIP6001

- Polipropilene: Azzurro, Grigio

① p. 137

MOBILE CONTENITORE

Mobile basso a giorno



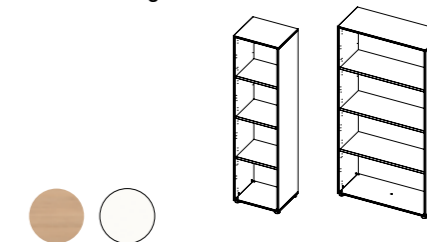
MG120001 L 1000 P 426 H 1028

- Scocca: melaminico Rovere (RK)
- Ripiani: melaminico Bianco (BA)

① p. 112

MOBILE CONTENITORE

Mobile alto a giorno



MG540001 L 520 P 426 H 1988

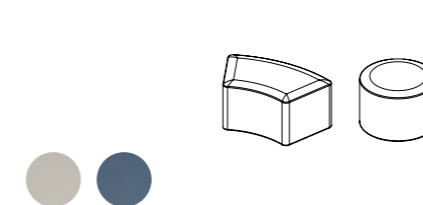
MG140001 L 1000 P 426 H 1988

- Scocca: melaminico Rovere (RK)
- Ripiani: melaminico Bianco (BA)

① p. 111 - 114

COMPOSIZIONE IMBOTTITI JOY

Modulo seduta curvo 45°, circolare piedini H10 mm



OJOY1A36 L 770 P 450 H 360

- Rivestimento: B03/170 - B03/178

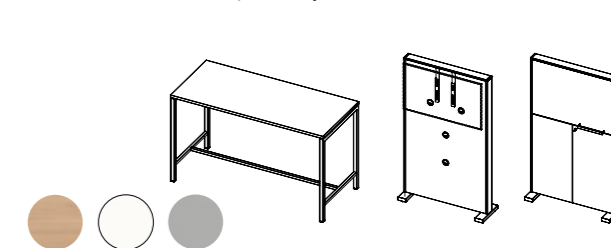
OJOY1T36 L 500 P 500 H 360

- Rivestimento: B03/170 - B03/178

① p. 119

TAVOLO ALTO CON MODULO PORTA TV

Tavolo alto con TV-box, mobile porta monitor su ruote



TAAL0180 L 1800 P 800 H 1070

- Scocca: melaminico Rovere (RK)
- Ripiani: melaminico Bianco (BA)

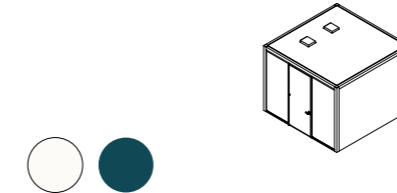
BXTVSC01 L 1056 P 350 H 1780

- Struttura: alluminio anodizzato
- Pannelli: melaminico Bianco

① p. 106

CABINA ACUSTICA X-CHANGE

Cabina insonorizzata con telaio portante in profilo di alluminio

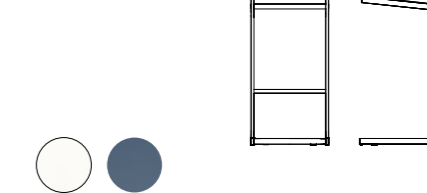


- Struttura: Bianco
- Pannelli parete di fondo: laccato Blu Oceano (LD)

① p. 126

SGABELLO C-STOOL

Sgabello alto C-Stool con piedini antiribaltamento



OCSTOAQ1

- Struttura: Bianco
- Seduta: B03/178

① p. 132



TAVOLO ALTO



TAAL0180 L 1800 P 800 H 1070

- Struttura: Argento (A)
- Piano: melaminico Rovere (RK)

① p. 106

SGABELLO OFFSET

Sedile e schienale in multistrato di faggio; meccanismo con contatto permanente



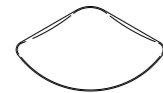
OOFFSSQ1

- Sedile e schienale: Faggio

① p. 131

LIGHTSOUND

Pannello fonoassorbente a petalo rivestito in tessuto



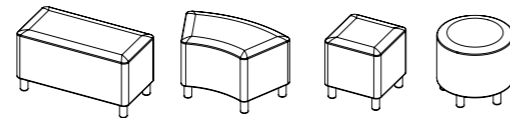
FNPF0X03 L 1438 P 40 H 820

- Tessuto: B01/009 - B01/023 - B01/014

① p. 122

COMPOSIZIONE IMBOTTITI JOY

Modulo seduta rettangolare, curvo 45°, quadrato, circolare piedini H100 mm



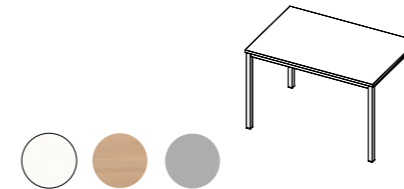
OJOY1R45	L 820	P 410	H 450
OJOY1A45	L 770	P 450	H 450
OJOY1Q45	L 410	P 410	H 450
OJOY1T45	L 500	P 500	H 450

- Rivestimento: B03/182 - B03/181

① p. 119

TAVOLO

Tavolo con telaio metallo 20x40, 4 gamboni sez. quadrata 40x40 mm (6a gradaz.)



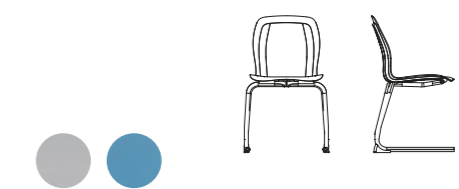
TRQ6T188 L 1800 P 800 H 760

- Piano: melaminico Bianco (BA) - melaminico Rovere (RK)
- Struttura: Argento (A)

① p. 96

SEDIA SMART, SLITTA

Monoscocca in Polipropilene riciclato, telaio slitta cantilever invertita in tubo di acciaio verniciato (6a gradaz.)



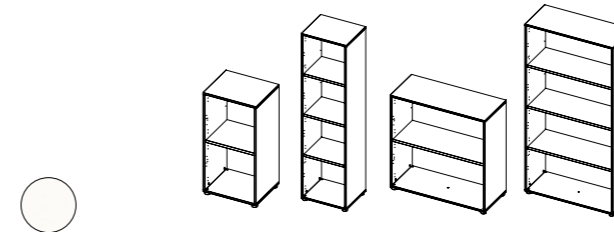
OSMARV02

- Struttura: verniciato grigio
- Seduta: Azzurro (BQ)

① p. 136

MOBILE CONTENITORE (A PARETE)

Mobile basso, mobile alto a giorno



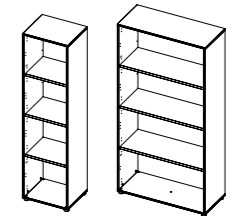
MG520001	L 520	P 426	H 1028
MG540001	L 520	P 426	H 1988
MG120001	L 1000	P 426	H 1028
MG140001	L 1000	P 426	H 1988

- Scocca e ripiani: melaminico Bianco (BA)

① p. 109 - 111 - 112 - 114

MOBILE CONTENITORE ALTO (CENTRO STANZA)

Mobile alto, a giorno



MG540001	L 520	P 426	H 1988
MG140001	L 1000	P 426	H 1988

- Scocca: melaminico Rovere (RK) - melaminico Bianco (BA)
- Ripiani: melaminico Bianco (BA)


① p. 111 - 114

→ p. 52



TAVOLO CON PIANO RIBALTABILE

Tavolo con piano ribaltabile, con ruote (6a gradaz.)



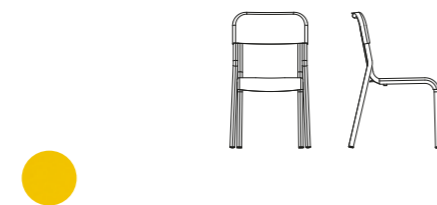
TARIO188 L 1800 P 800 H 760

- Struttura: Argento (A)
- Piano: melaminico Rovere (RK)

① p. 104

SEDIA EDU PP

Sedia con schienale, con ruote (6a gradaz.)



EDUP6001

- Scocca e schienale: Giallo (GQ)

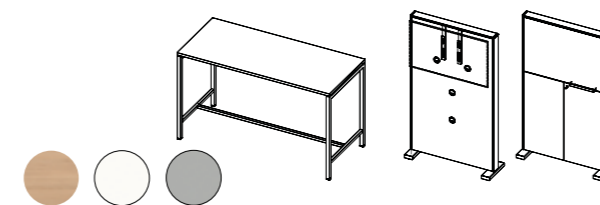
① p. 137

→ p. 53



TAVOLO ALTO CON MUDULO PORTA TV

Tavolo alto con TV-box, mobile porta monitor su ruote



TAAL0180 L 1800 P 800 H 1070

- Scocca: melaminico Rovere (RK)
- Ripiani: melaminico Bianco (BA)

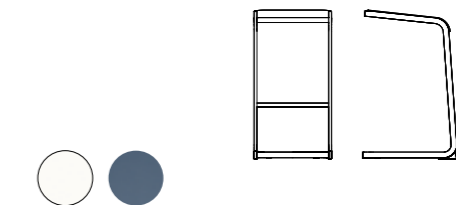
BXTVSC01 L 1056 P 350 H 1780

- Struttura: alluminio anodizzato
- Pannelli: melaminico Bianco

① p. 106

SGABELLO C-STOOL

Sgabello alto con piedini antiribaltamento



OCSTOAQ1


- Struttura: Bianco
- Seduta: B03/178

① p. 132

→ p. 54 / 55



TAVOLO
Tavolo con telaio metallo 20x40, 4 gamboni sez. quadrata
40x40 mm




TRQ6T208 L 2000 P 800 H 760

- Piano: melaminico Rovere (RK)
- Struttura: Argento (A)

① p. 96

SEDIA RAINBOW
(6a gradaz.)



RAIP6001

- Polipropilene: Azzurro, Blu, Verde

① p. 137

LIGHTSOUND
5 pannelli fonoassorbenti triangolari a parete con cavo



FNPF0X07 L 710 P 40 H 3040

- Tessuto: B01/020 - B01/014 - B01/026

① p. 122

① Per informazioni complete del prodotto (dimensioni e finiture) vedere la pagina di riferimento

05

SPAZI COMUNI & CORRIDOI





Mobile contenitore

Joy



Lightsound

Screen

Tavolo Creo

Sgabello Close

Joy

Mobile contenitore



Joy

Tavolo
Pop-Up


Sgabelli
C-Stool

Sgabelli
Offset

Creo
con mobile
porta TV



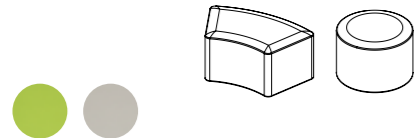
Lockers



Leggi-in-piedi



MODULO IMBOTTITO JOY
Modulo seduta curvo 45°, circolare
piedini H10mm

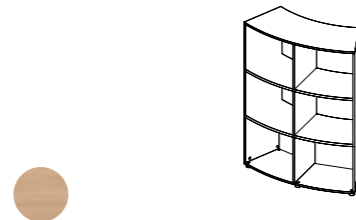


OJOY1A36	L 770	P 450	H 360
OJOY1T36	L 500	P 500	H 360

- Rivestimento: B03/175 - B03/170

① p. 119

MOBILE CURVO PER ACCOSTAMENTO A JOY
Mobile curvo 45°, a giorno




MJCU3001	L 1120	P 506	H 1508
----------	--------	-------	--------

- Scocca, ripiani, schiena: melaminico Rovere (RK)

① p. 118

MOBILE CONTENITORE (A PARETE)

Lockers alto con serratura
Mobile alto



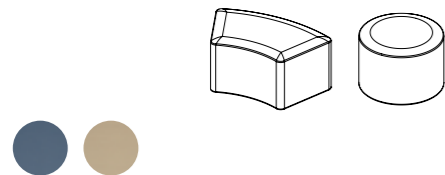
ML540001	L 520	P 426	H 1988
ML540003	L 520	P 426	H 1988

- Scocca: melaminico Rovere (RK)
- Ante: melaminico Rovere (RK) e melaminico Verde (VQ)

① p. 111



MODULO IMBOTTITO JOY
Modulo seduta curvo 45°, circolare
piedini H10 mm

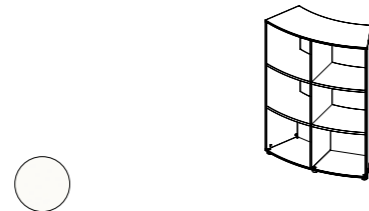


OJOY1A36	L 770	P 450	H 360
OJOY1T36	L 500	P 500	H 360

- Rivestimento: B03/178 - B03/181

① p. 119

MOBILE CURVO PER ACCOSTAMENTO A JOY
Mobile curvo 45°, a giorno




MJCU3001	L 1120	P 506	H 1508
----------	--------	-------	--------

- Scocca, ripiani, schiena: melaminico Bianco (BA)

① p. 118

SCREEN
Screen in poliuretano fonoassorbente rivestito in tessuto



SCTF1808	L 800	P 40	H 1800
----------	-------	------	--------

- Struttura: alluminio anodizzato
- Pannello: tessuto B01/023

① p. 120

LIGHTSOUND
Pannello a petalo fonoassorbente sospeso a soffitto,
rivestito in tessuto

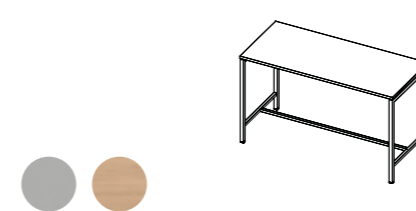


FNPF0X02	L 1437	P 820	H 40
----------	--------	-------	------

- Tessuto: B01/020 - B01/014 - B01/009

① p. 122

TAVOLO ALTO



TAAL0160	L 1600	P 800	H 1070
----------	--------	-------	--------

- Struttura: Argento (A)
- Piano: melaminico Rovere (RK)

① p. 106

SGABELLO CLOSE
Sgabello in Polipropilene, slitta in metallo



OCLOSSQ1

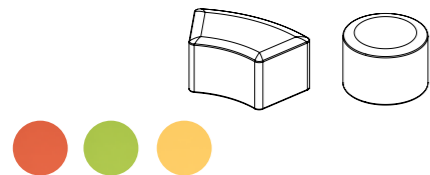
- Telaio: Cromo
- Imbottitura: B03/176

① p. 134

→ p. 70 / 71



MODULO IMBOTTITO JOY
Modulo seduta curvo 45°, circolare
piedini H10mm




OJOY1A36	L 770	P 450	H 360
OJOY1T36	L 500	P 500	H 360

- Rivestimento: B03/176 - B03/175 - B03/169

① p. 119

TAVOLO CON PIANO RIBALTABILE
Tavolo con piano ribaltabile, con ruote (6a gradaz.)

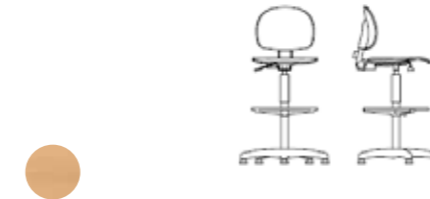


TARI0188	L 1800	P 800	H 760
----------	--------	-------	-------

- Struttura: Argento (A)
- Piano: melaminico Rovere (RK)

① p. 104

SGABELLO OFFSET
Sedile e schienale in multistrato di faggio; meccanismo con contatto permanente

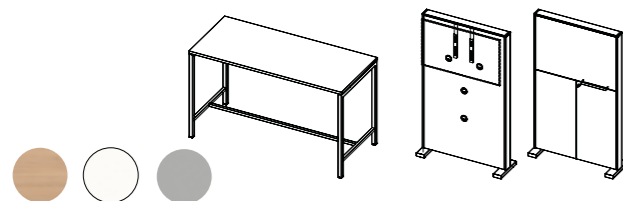


OOFFSSQ1

- Sedile e schienale: Faggio (FA)

① p. 131

TAVOLO ALTO CON MODULO PORTA TV
Tavolo alto con TV-box, mobile porta monitor su ruote



TAAL0180	L 1800	P 800	H 1070
----------	--------	-------	--------


- Scocca: melaminico Rovere (RK)
- Ripiani: melaminico Bianco (BA)

BXTVSC01	L 1056	P 350	H 1780
----------	--------	-------	--------

- Struttura: alluminio anodizzato
- Pannelli: melaminico Bianco

① p. 106

SGABELLO C-STOOL
Sgabello basso C-Stool



OCSTOBQ1

- Struttura: Bianco
- Seduta: B03/176 - B03/175

① p. 132

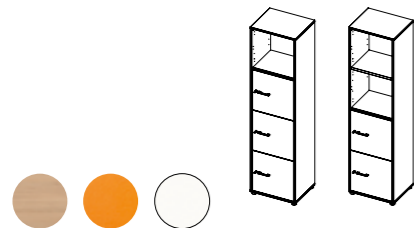
① Per informazioni complete del prodotto (dimensioni e finiture) vedere la pagina di riferimento

① Per informazioni complete del prodotto (dimensioni e finiture) vedere la pagina di riferimento

→ p. 72



MOBILE CONTENITORE
Mobile alto



ML540002	L 520	P 426	H 1988
ML540003	L 520	P 426	H 1988

- Scocca: melaminico Rovere (RK)
- Ante: melaminico Arancione (AQ) melaminico Bianco (BA)

① p. 111

MOBILE CONTENITORE
Lockers



ML540001	L 520	P 426	H 1988
----------	-------	-------	--------

- Scocca: melaminico Bianco (BA)
- Ante: melaminico Arancione (AQ)

① p. 111

→ p. 73



MOBILE CONTENITORE
Lockers




ML540001	L 520	P 426	H 1988
----------	-------	-------	--------

- Scocca: melaminico Bianco (BA)
- Ante: melaminico Arancione (AQ)

① p. 111

LEGGI-IN-PIEDI

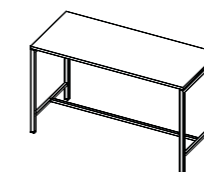


MOLE0001	L 500	P 600	H 1200
----------	-------	-------	--------

- Scocca, ripiani, schiena: melaminico Bianco (BA)

① p. 107

TAVOLO ALTO



TAA0160	L 1800	P 600	H 1200
---------	--------	-------	--------

- Struttura: Argento
- Piano: melaminico Rovere (RK)

① p. 106

SGABELLO POP
Sgabello regolabile in altezza



OPOP1S01

- Struttura: nero e cromo
- Seduta: B03/178

① p. 138

06

SEGRETERIA &
SALA DOCENTI





Mobile contenitore

Sedia Omnia

Tavolo cattedra

Mobile contenitore



Lockers

Tavolo semicerchio
e tavolo rettangolare


Sedia Optima

Mobile contenitore
con porta monitor



TAVOLO CATTEDRA

Tavolo, gambe a ponte tubolare 40x40 mm
Cassettiera e porta CPU con cinghie




CAEC0188 L 1800 P 800 H 755

- Struttura: Argento (A)
- Piano: melaminico Rovere (RK)

① p. 105

SEDIA OMNIA

Sedia con braccioli



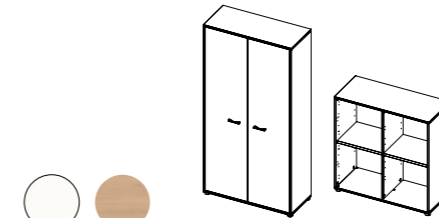
MA53S0D1

- Schienale in rete: Nero R06/229
- Sedile: tessuto B01/021

① p. 131

MOBILE CONTENITORE

Mobile alto, Mobile medio



MA140001 L 1000 P 426 H 1988

- Scocca, ante: melaminico Rovere (RK)

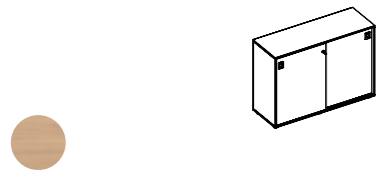
MG120003 L 1000 P 426 H 1508

- Scocca: melaminico Rovere (RK)
- Ripiani: melaminico Bianco (BA)

① p. 114 - 113

MOBILE CONTENITORE ANTE SCORREVOLI

Mobile contenitore, 2 ante scorrevoli con serratura



MS12B001 L 1200 P 426 H 860

- Scocca, ante: melaminico Rovere (RK)

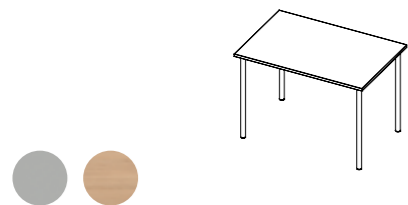
① p. 115

→ p. 86 / 87



TAVOLO RETTANGOLARE

Tavolo con 4 gamboni autonomi sez. circolare d.40 mm (6a gradaz.)




TRC60128 L 1200 P 800 H 760

- Struttura: Argento (A)
- Piano: melaminico Rovere (RK)

① p. 96

TAVOLO SEMICERCHIO

tavolo semicerchio con telaio metallo 40x20, 4 gamboni sez. circolare d.40 mm (6a gradaz.)



TMC6T160 L 1600 P 800 H 760

- Struttura: Argento (A)
- Piano: melaminico Rovere (RK)

① p. 99

MOBILE CONTENITORE

Lockers




ML540001 L 520 P 426 H 1988

- Scocca: melaminico Bianco (BA)
- Ante: melaminico Arancione (AQ)

① p. 111

SEDIA OPTIMA

Sedia Optima alta, schienale con regolazione Up-Down



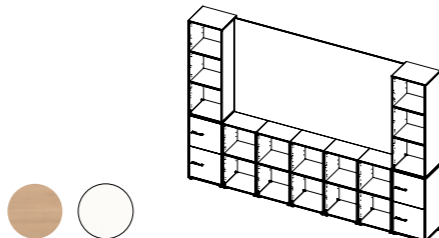
OOPTIAQ1

- Imbottitura: B01/222
- Struttura: Nero

① p. 129

COMPOSIZIONE CON PORTA MONITOR

Composizione con pannello porta monitor medio L2600 H1479



MCO5S003 L 3640 P 426 H 2509

- Pannello porta monitor e vani a giorno: melaminico Rovere (RK)
- Ripiani: melaminico Bianco (BA) - Ante: Azzurro (BQ)

① p. 116

① Per informazioni complete del prodotto (dimensioni e finiture) vedere la pagina di riferimento

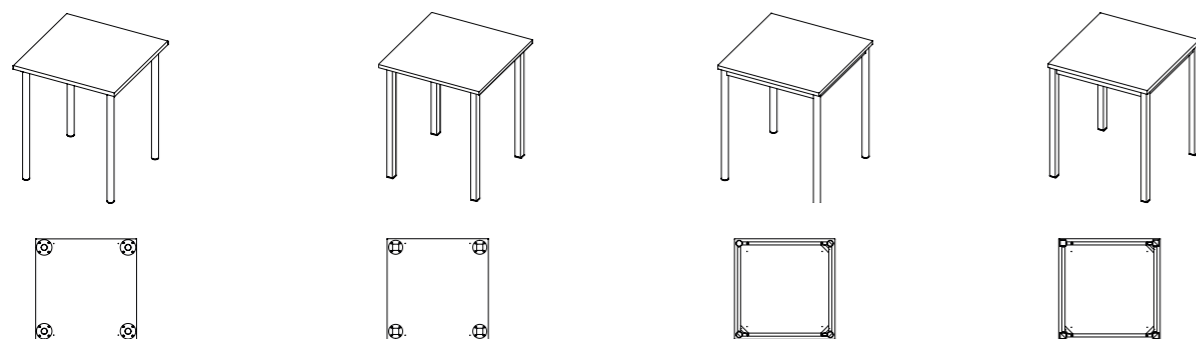
① Per informazioni complete del prodotto (dimensioni e finiture) vedere la pagina di riferimento

ABACO

Tavoli quadrati	94	Open	128
Tavoli P500	95	Optima	129
Tavoli P800	96	Okay	130
Tavoli spicchio	97	Orion	130
Tavoli tondi	98	Omnia	131
Tavoli semicerchio	99	Offset	131
Tavoli arco	100	C-Stool	132
Tavoli trapezio	101	Arte	133
Tavoli per composizione ad isola	102	Close	134
Torre per isola	103	Celsius	134
Tavoli con piano ribaltabile	104	Campus	135
Tavoli pieghevoli	104	Smart	136
Tavoli cattedra	105	Cookie	136
Tavoli alti	106	Edu PP	137
Porta TV per tavoli alti	106	Edu Legno	137
Tavolo elevabile in altezza	107	Rainbow	137
Leggi-in-piedi	107	Sgabello Play	138
Ring	108	Sgabello Pop	138
Mobili contenitori H1028 - L520	109		
Mobili contenitori H1508 - L520	110		
Mobili contenitori H1988 - L520	111		
Mobili contenitori H1028 - L1000	112		
Mobili contenitori H1508 - L1000	113		
Mobili contenitori H1988 - L1000	114		
Mobili contenitori ante scorrevoli	115		
Composizioni con porta monitor	116		
Mobili a giorno per accostamento Joy	118		
Imbottiti lineari e curvi Joy	119		
Screen	120		
Lavagne	121		
Lightsound - Pannelli fonoassorbenti	122		
Reception Z2	124		
X-Change	126		

TAVOLI QUADRATI

Piano melaminico sp.25, bordi abs r.2 mm, piedini fissi standard



- 4 gamboni autonomi sez. circolare d.40 mm
- 4 gamboni autonomi sez. quadrata 40x40 mm
- telaio metallo 20x40, 4 gamboni sez. circolare d.40 mm
- Telaio metallo 20x40, 4 gamboni sez. quadrata 40x40 mm

	L	P	H
3a gradaz.	650	650	590
	700	700	590
	800	800	590
	1000	1000	590
*	1300	1300	590
4a gradaz.	650	650	640
	700	700	640
	800	800	640
	1000	1000	640
*	1300	1300	640
5a gradaz.	650	650	710
	700	700	710
	800	800	710
	1000	1000	710
*	1300	1300	710
6a gradaz.	650	650	760
	700	700	760
	800	800	760
	1000	1000	760
*	1300	1300	760

7a gradaz.	650	650	820
	700	700	820
	800	800	820
	1000	1000	820
*	1300	1300	820

* Solo versioni con telaio metallico

OPTIONAL

- Fori boccole / prese
- Livellatori
- Ruote
- Prolunga H200 mm (3a gradaz.)

PIANI: MELAMINICO

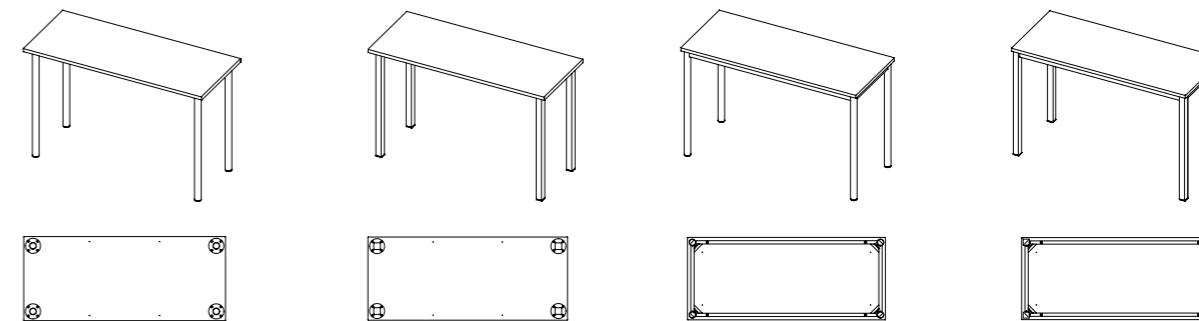


STRUTTURA: METALLO



TAVOLI P500

Piano melaminico sp.25, bordi abs r.2 mm, piedini fissi standard



- 4 gamboni autonomi sez. circolare d.40 mm
- 4 gamboni autonomi sez. quadrata 40x40 mm
- telaio metallo 20x40, 4 gamboni sez. circolare d.40 mm
- Telaio metallo 20x40, 4 gamboni sez. quadrata 40x40 mm

	L	P	H
3a gradaz.	700	500	590
	1200	500	590
*	1300	500	590
4a gradaz.	700	500	640
	1200	500	640
*	1300	500	640
5a gradaz.	700	500	710
	1200	500	710
*	1300	500	710
6a gradaz.	700	500	760
	1200	500	760
*	1300	500	760
7a gradaz.	700	500	820
	1200	500	820
*	1300	500	820

* Solo versioni con telaio metallico

OPTIONAL

- Livellatori
- Ruote
- Prolunga H200 mm (3a gradaz.)

PIANI: MELAMINICO

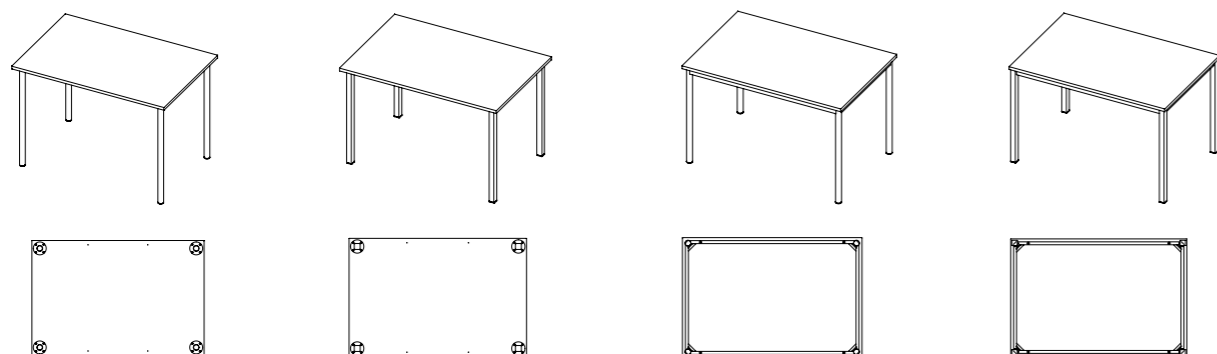


STRUTTURA: METALLO



TAVOLI P800

Piano melaminico sp.25, bordi abs r.2 mm, piedini fissi standard



- 4 gamboni autonomi sez. circolare d.40 mm
- 4 gamboni autonomi sez. quadrata 40x40 mm
- telaio metallo 20x40, 4 gamboni sez. circolare d.40 mm
- Telaio metallo 20x40, 4 gamboni sez. quadrata 40x40 mm

	L	P	H
3a gradaz.	1200	800	590
*	1400	800	590
*	1600	800	590
*	1800	800	590
*	2000	800	590
4a gradaz.	1200	800	640
*	1400	800	640
*	1600	800	640
*	1800	800	640
*	2000	800	640
5a gradaz.	1200	800	710
*	1400	800	710
*	1600	800	710
*	1800	800	710
*	2000	800	710
6a gradaz.	1200	800	760
*	1400	800	760
*	1600	800	760
*	1800	800	760
*	2000	800	760

7a gradaz.	1200	800	820
*	1400	800	820
*	1600	800	820
*	1800	800	820
*	2000	800	820

* Solo versioni con telaio metallico

OPTIONAL

- Fori boccole / prese
- Livellatori
- Ruote
- Prolunga H200 mm (3a gradaz.)

PIANI: MELAMINICO

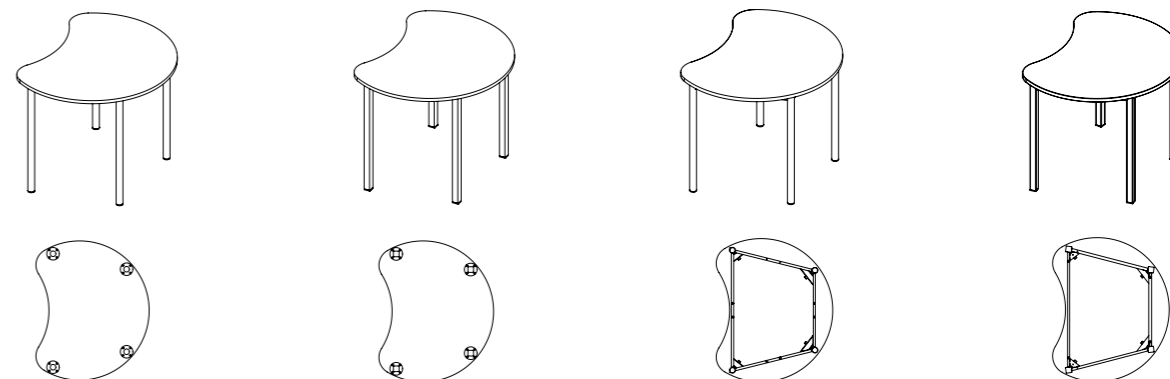


STRUTTURA: METALLO



TAVOLI SPICCHIO

Piano melaminico sp.25, bordi abs r.2 mm, piedini fissi standard




- 4 gamboni autonomi sez. circolare d.40 mm
- 4 gamboni autonomi sez. quadrata 40x40 mm
- telaio metallo 20x40, 4 gamboni sez. circolare d.40 mm
- Telaio metallo 20x40, 4 gamboni sez. quadrata 40x40 mm

	L	P	H
3a gradaz.	1000	810	590
4a gradaz.	1000	810	640
5a gradaz.	1000	810	640
6a gradaz.	1000	810	760
7a gradaz.	1000	810	820

OPTIONAL

- Livellatori
- Ruote
- Prolunga H200 mm (3a gradaz.)

PIANI: MELAMINICO

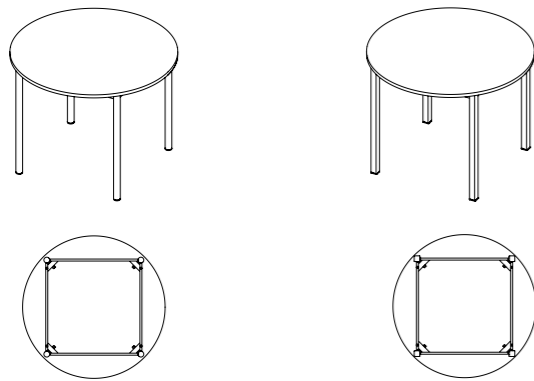


STRUTTURA: METALLO



TAVOLI TONDI

Piano melaminico sp.25, bordi abs r.2 mm, piedini fissi standard



- telaio metallo 20×40, 4 gamboni sez. circolare d.40 mm

- Telaio metallo 20×40, 4 gamboni sez. quadrata 40×40 mm

	L	P	H
3a gradaz.	1000	1000	590
	1200	1200	590
4a gradaz.	1000	1000	640
	1200	1200	640
5a gradaz.	1000	1000	710
	1200	1200	710
6a gradaz.	1000	1000	760
	1200	1200	760
7a gradaz.	1000	1000	820
	1200	1200	820

OPTIONAL

- Livellatori
- Ruote
- Prolunga H200 mm (3a gradaz.)

PIANI: MELAMINICO

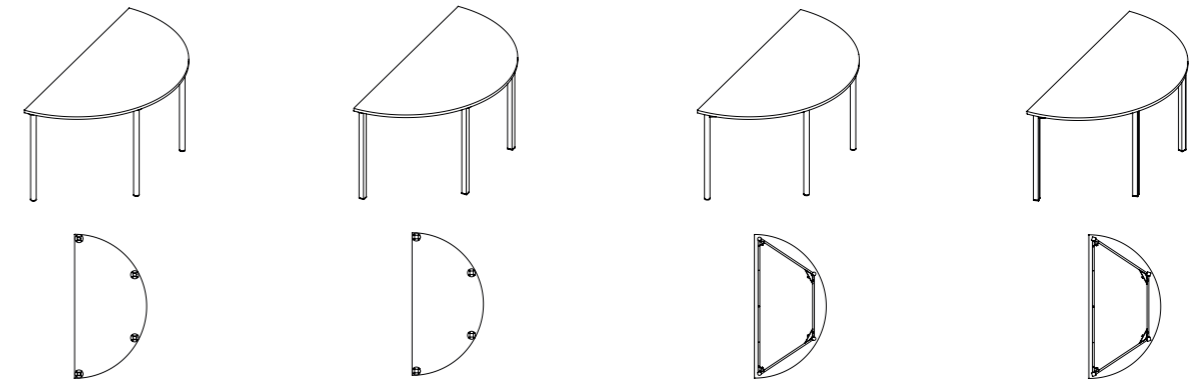


STRUTTURA: METALLO



TAVOLI SEMICERCHIO

Piano melaminico sp.25, bordi abs r.2 mm, piedini fissi standard



- 4 gamboni autonomi sez. circolare d.40 mm

- 4 gamboni autonomi sez. quadrata 40×40 mm

- telaio metallo 20×40, 4 gamboni sez. circolare d.40 mm

- Telaio metallo 20×40, 4 gamboni sez. quadrata 40×40 mm

	L	P	H
3a gradaz.	1600	800	590
4a gradaz.	1600	800	640
5a gradaz.	1600	800	710
6a gradaz.	1600	800	760
7a gradaz.	1600	800	820

OPTIONAL

- Top access L300 mm
- Livellatori
- Ruote
- Prolunga H200 mm (3a gradaz.)

PIANI: MELAMINICO

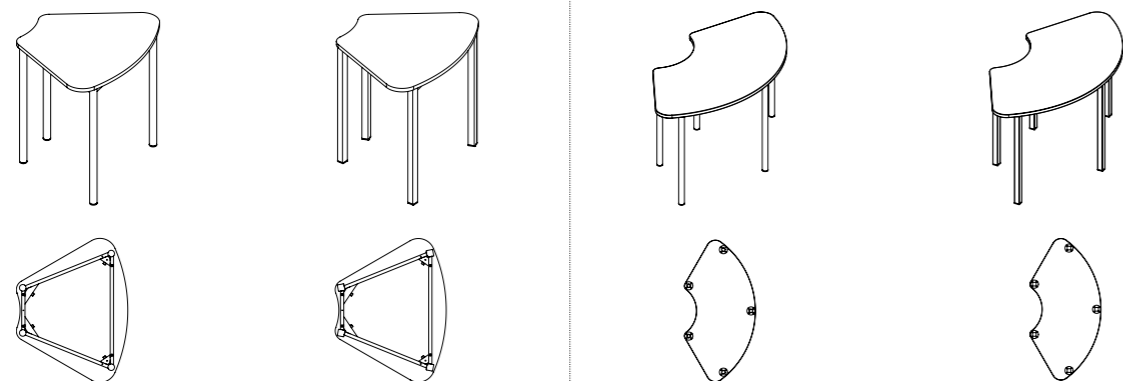


STRUTTURA: METALLO



TAVOLI ARCO

Piano melaminico sp.25 bordi abs r.2 mm, r. int. 30 mm, lato dritto l.650 mm, piedini fissi standard



- Telaio metallo 40×20,4 gamboni sez. circolare d.40 mm

- Telaio metallo 40×20,4 gamboni sez. quadrata 40×40 mm

- 4 gamboni autonomi sez. circolare d.40 mm

- 4 gamboni autonomi sez. quadrata 40×40 mm

ARCO 60°	L	P	H
3a gradaz.	875	677 (654)	590
4a gradaz.	875	677 (654)	640
5a gradaz.	875	677 (654)	710
6a gradaz.	875	677 (654)	760
7a gradaz.	875	677 (654)	820

ARCO 120°	L	P	H
3a gradaz.	1512	731 (600)	590
4a gradaz.	1512	731 (600)	640
5a gradaz.	1512	731 (600)	710
6a gradaz.	1512	731 (600)	760
7a gradaz.	1512	731 (600)	820

OPTIONAL

- Livellatori
- Ruote
- Prolunga H200 mm (3a gradaz.)

PIANI: MELAMINICO

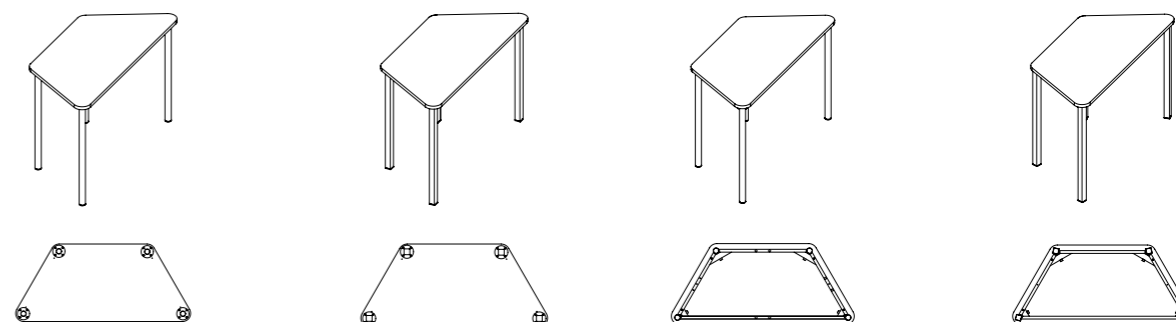


STRUTTURA: METALLO



TAVOLI TRAPEZIO

Piano melaminico sp.25, bordi abs r.2 mm, piedini fissi standard



- 4 gamboni autonomi sez. circolare d.40 mm

- 4 gamboni autonomi sez. quadrata 40×40 mm

- telaio metallo 20×40, 4 gamboni sez. circolare d.40 mm


- Telaio metallo 20×40, 4 gamboni sez. quadrata 40×40 mm

	L	P	H
3a gradaz.	900	570	590
	1300	570	590
4a gradaz.	900	570	640
	1300	570	640
5a gradaz.	900	570	710
	1300	570	710
6a gradaz.	900	570	760
	1300	570	760
7a gradaz.	900	570	820
	1300	570	820

OPTIONAL

- Fori boccole / prese
- Livellatori
- Ruote
- Prolunga H200 mm (3a gradaz.)

PIANI: MELAMINICO

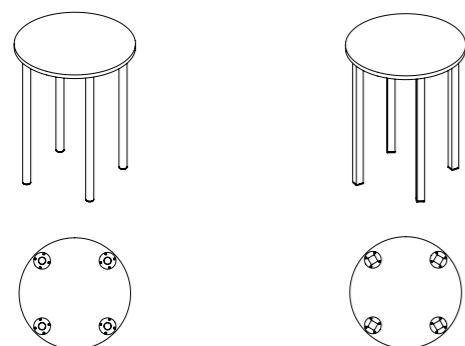


STRUTTURA: METALLO



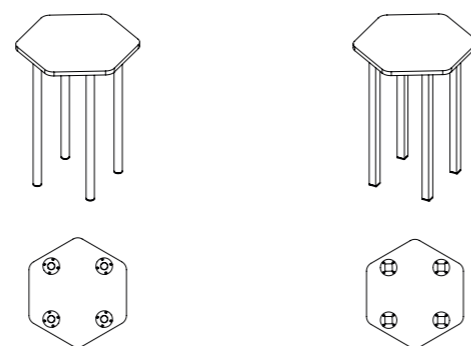
TAVOLI PER COMPOSIZIONE AD ISOLA

Piano melaminico sp.25 bordi abs r.2 mm, piedini fissi standard, per composizioni ad isola



- 4 gamboni autonomi sez. circolare d.40 mm. Per composizioni ad isola con piani ad arco 60° e 120°

- Telaio metallo 40x20, 4 gamboni sez. quadrata 40x40 mm. Per composizioni ad isola con piani ad arco 60° e 120°



- 4 gamboni autonomi sez. circolare d.40 mm. Per composizioni ad isola con piani a trapezio l.900

- 4 gamboni autonomi sez. quadrata 40x40 mm. Per composizioni ad isola con piani a trapezio l.900


	L	P	H
3a gradaz.	600	600	590
4a gradaz.	600	600	640
5a gradaz.	600	600	710
6a gradaz.	600	600	760
7a gradaz.	600	600	820

	L	P	H
3a gradaz.	610	544	590
4a gradaz.	610	544	640
5a gradaz.	610	544	710
6a gradaz.	610	544	760
7a gradaz.	610	544	820


OPTIONAL

- Boccola + prese elettrificate
- Livellatori
- Ruote
- Prolunga H200 mm (3a gradaz.)

PIANI: MELAMINICO

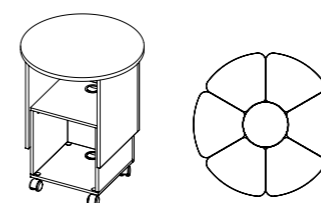


STRUTTURA: METALLO



TORRE PER ISOLA

Piano melaminico sp.25 bordi abs r.2 mm, piedini fissi standard, per composizioni ad isola

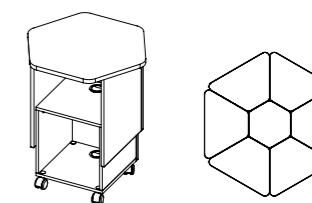


- Torre centrale telescopica con piano circolare d.600, per composizioni ad isola con tavoli ad arco 60° e 120°, con foro boccola e prese unel e usb (optional), per gradazioni da 3 a 7.

	L	P	H
3a/7a gradaz.	600	600	590/820

OPTIONAL

- Boccola + prese elettrificate




- Torre centrale telescopica con piano esagonale, per composizioni ad isola con tavoli a trapezio da 900, con foro boccola e prese unel e usb (optional), per gradazioni da 3 a 7.

	L	P	H
3a/7a gradaz.	600	600	590/820

OPTIONAL

- Boccola + prese elettrificate

PIANI: MELAMINICO



SCOCCA: MELAMINICO



TAVOLI CON PIANO AD ARCO 60° RIBALTABILE

Piano melaminico sp.25 bordi abs r.2 mm,

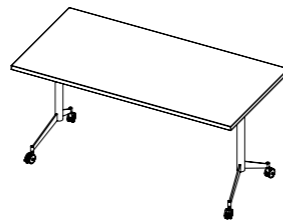


- Tavolo con piano ad arco 60° ribaltabile, per accostamento in poco spazio, struttura in metallo con ruote

	L	P	H
6a gradaz.	875	677 (654)	760

TAVOLI PIEGHEVOLE

Piano melaminico sp.25 bordi abs r.2 mm,



- Tavolo con piano ribaltabile, struttura in metallo, piano melaminico sp.25 bordi abs r.2 mm, con ruote

	L	P	H
6a gradaz.	1200	700	750
	1400	700	750
	1600	700	750
	1800	700	750

	L	P	H
6a gradaz.	1200	800	750
	1400	800	750
	1600	800	750
	1800	800	750

PIANI: MELAMINICO

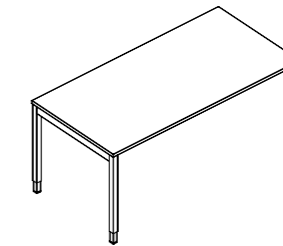


STRUTTURA: METALLO



TAVOLI CATTEDRA

Piano melaminico sp.25 bordi abs r.2 mm, piedini regolabili



- Cattedra p.800, gambe a ponte practika tubolare 40x40 metallo, trave centrale,

	L	P	H
6a gradaz.	1200	800	755
	1400	800	755
	1600	800	755
	1800	800	755

OPTIONAL

- Boccola + prese elettrificate

PIANI: MELAMINICO




STRUTTURA: METALLO



TAVOLI ALTI

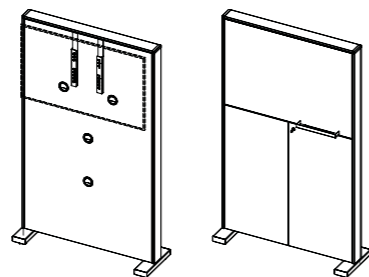
Piano melaminico sp.25 bordi abs r.2 mm, piedini regolabili



- Tavolo alto p.800, gambe a ponte in tubolare 40x40 e travi in metallo, piano melaminico sp.25 bordi abs r.2 mm, piedini regolabili

L	P	H
1600	800	1065
1800	800	1065

PORTA TV PER TAVOLI ALTI

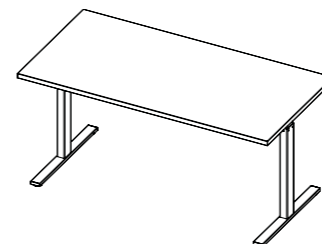


- Tv box, porta monitor, con ante, su ruote. optional: pellicola scrivibile applicata, pennarelli e cancellino.

L	P	H
1055	355	1780

TAVOLI ELEVABILI IN ALTEZZA

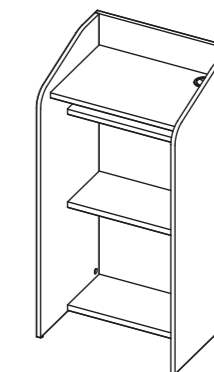
Piano melaminico sp.25 bordi abs r.2 mm, piedini regolabili



- Tavolo autonomo p.800, elevabile in altezza elettricamente, 2 stadi

L	P	H
1200	800	698/1198
1400	800	698/1198
1600	800	698/1198
1800	800	698/1198

LEGGI-IN-PIEDI



(Con ruote)

- leggi in piedi in melam. sp.18, ripiani sp.25, boccole passacavi sui tre ripiani superiori, piedini livellatori e ruote incassate per spostamento.

L	P	H
500	600	1200

FINITURE TAVOLO ALTO


PIANI: MELAMINICO



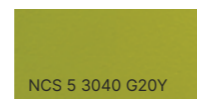
Bianco (BA)




Rovere (RK)



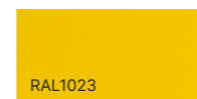
Azzurro (BQ)



Verde (VQ)



Arancione (AQ)




Giallo (GQ)

STRUTTURA: METALLO



Bianco (I)



Argento (A)

FINITURE TAVOLO ELEVABILE IN ALTEZZA


PIANI: MELAMINICO



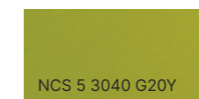
Bianco (BA)




Rovere (RK)



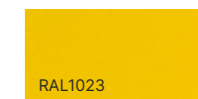
Azzurro (BQ)



Verde (VQ)



Arancione (AQ)




Giallo (GQ)

STRUTTURA: METALLO



Bianco (I)



Argento (A)

FINITURE PORTA TV

STRUTTURA: METALLO PANNELLI: MELAMINICO



Bianco (I)

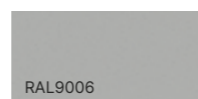


Alluminio

PIEDINI: METALLO



Bianco (I)



Argento (A)

FINITURE LEGGI-IN-PIEDI

SCocca, RIPIANI E SCHIENA: MELAMINICO

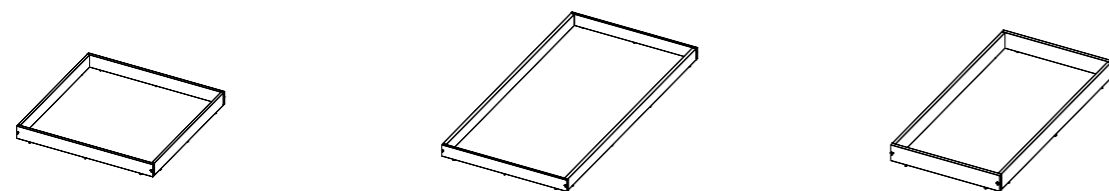


Bianco (BA)



Rovere (RK)

RING



- Ring 1300×1300, da applicare sui tavoli singoli con piano da 1300×1300, dim. int. 1283×1283 h.120 mm in melam. sp. 25 mm, smontabile e rimontabile attraverso dei volantini di bloccaggio

- ring 1300×2600, da applicare su n.2 tavoli accostati con piani da 1300×1300, dim. int. 1257×2583 h.120 mm in melam. sp. 25 e 38 mm. e' consigliato fissare tra loro i tavoli con gli appositi ganci (cod. giunpi01 e giunte01). smontabile e rimontabile attraverso dei volantini di bloccaggio. nb: solo bianco

- ring 800×1200,1400,1600 e 1800, da applicare sui tavoli p.800, dim. int. 783×1183, 1383, 1583 e 1783 h.120 mm in melam. sp. 25 mm, smontabili e rimontabili attraverso dei volantini di bloccaggio

L	P	H
1333	1333	120


L	P	H
2633	1333	120

L	P	H
1233	833	120
1433	833	120
1633	833	120
1833	833	120

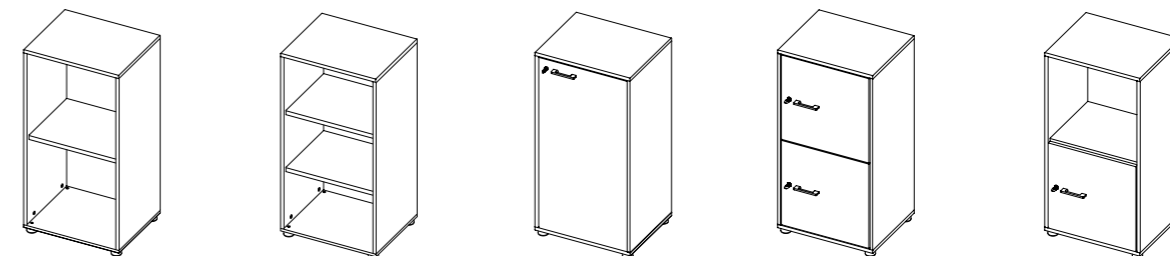
PIANI E RING: MELAMINICO (RING 1300X2600 SOLO FINITURA BIANCO)



STRUTTURA: METALLO



MOBILI CONTENITORI H.1028 - L.520



LOCKERS

L	P	H
520	426	1028

- Mobile in melaminico sp.18
- 4 piedini livellatori
- Ripiani sp.25
- Ante con o senza serratura

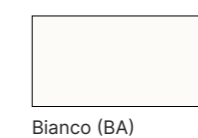
OPTIONAL

- Piedi H110 mm
- Fondo con ruote
- Schiena centro stanza sp. 18mm
- Serratura lucchetto e combinazione (solo lockers)
- Maniglia incassata

SCocca / SCHIENA CENTRO STANZA: MELAMINICO



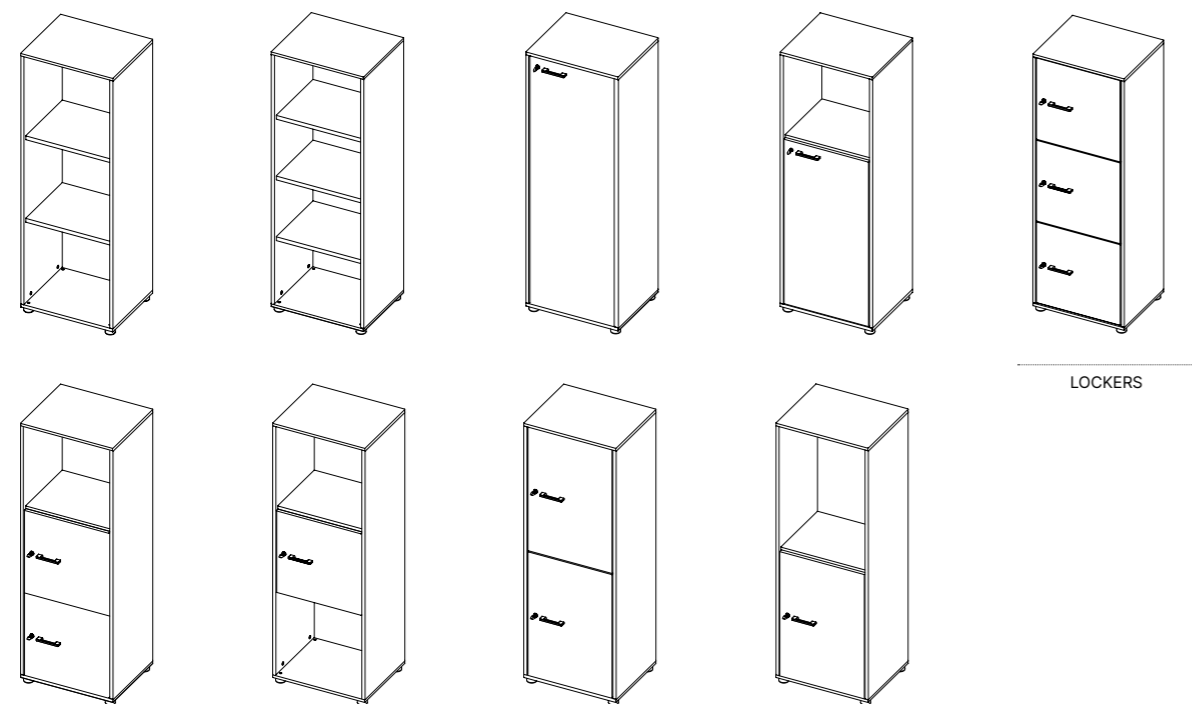
RIPIANI E SCHIENA STANDARD: MELAMINICO



ANTE: MELAMINICO



MOBILI CONTENITORI H.1508 - L.520



LOCKERS

LOCKERS

L	P	H
520	426	1508

- Mobile in melaminico sp.18
- 4 piedini livellatori
- Ripiani sp.25
- Ante con o senza serratura

OPTIONAL

- Piedi H110 mm
- Fondo con ruote
- Schiena centro stanza sp. 18mm
- Serratura lucchetto e combinazione (solo lockers)
- Maniglia incassata

SCocca / SCHIENA CENTRO STANZA: MELAMINICO



Bianco (BA)



Rovere (RK)

RIPIANI E SCHIENA STANDARD: MELAMINICO



Bianco (BA)


ANTE: MELAMINICO



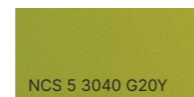
Bianco (BA)




Rovere (RK)



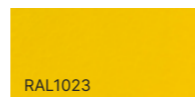
Azzurro (BQ)



Verde (VQ)




Arancione (AQ)



Giallo (GQ)

MOBILI CONTENITORI H.1988 - L.520



LOCKERS

L	P	H
520	426	1988

- Mobile in melaminico sp.18
- 4 piedini livellatori
- Ripiani sp.25
- Ante con o senza serratura

OPTIONAL

- Piedi H110 mm
- Schiena centro stanza sp. 18mm
- Serratura lucchetto e combinazione (solo lockers)
- Maniglia incassata

SCocca / SCHIENA CENTRO STANZA: MELAMINICO



Bianco (BA)



Rovere (RK)

RIPIANI E SCHIENA STANDARD: MELAMINICO



Bianco (BA)

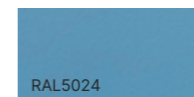
ANTE: MELAMINICO



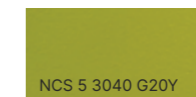
Bianco (BA)




Rovere (RK)



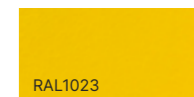
Azzurro (BQ)



Verde (VQ)

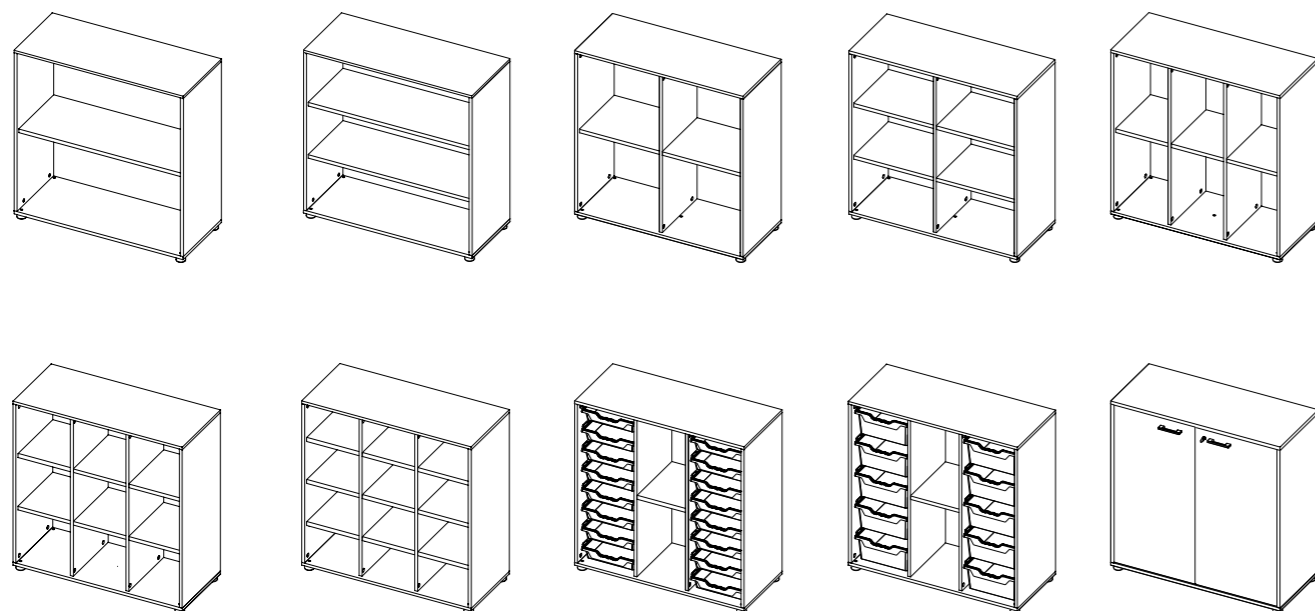


Arancione (AQ)



Giallo (GQ)

MOBILI CONTENITORI H.1028 - L.1000



L	P	H
1000	426	1028

- Mobile in melaminico sp.18
- 5 piedini livellatori
- Ripiani sp.25
- Ante con o senza serratura
- Vaschette in ppt (H75, 155)

OPTIONAL

- Piedi H110 mm
- Fondo con ruote
- Serratura lucchetto
- Maniglia incassata
- Schiena centro stanza

SCocca / SCHIENA CENTRO STANZA: MELAMINICO



Bianco (BA)



Rovere (RK)

RIPIANI, DIVISIONI VERTICALI E SCHIENA STANDARD: MELAMINICO



Bianco (BA)


ANTE: MELAMINICO



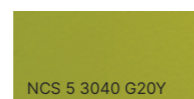
Bianco (BA)




Rovere (RK)




RAL5024
Azzurro (BQ)



NCS 5 3040 G20Y
Verde (VQ)



RAL2003
Arancione (AQ)



RAL1023
Giallo (GQ)

VASCHETTE



Blu (RAL5017)




Verde (RAL6029)



Giallo (RAL1018)

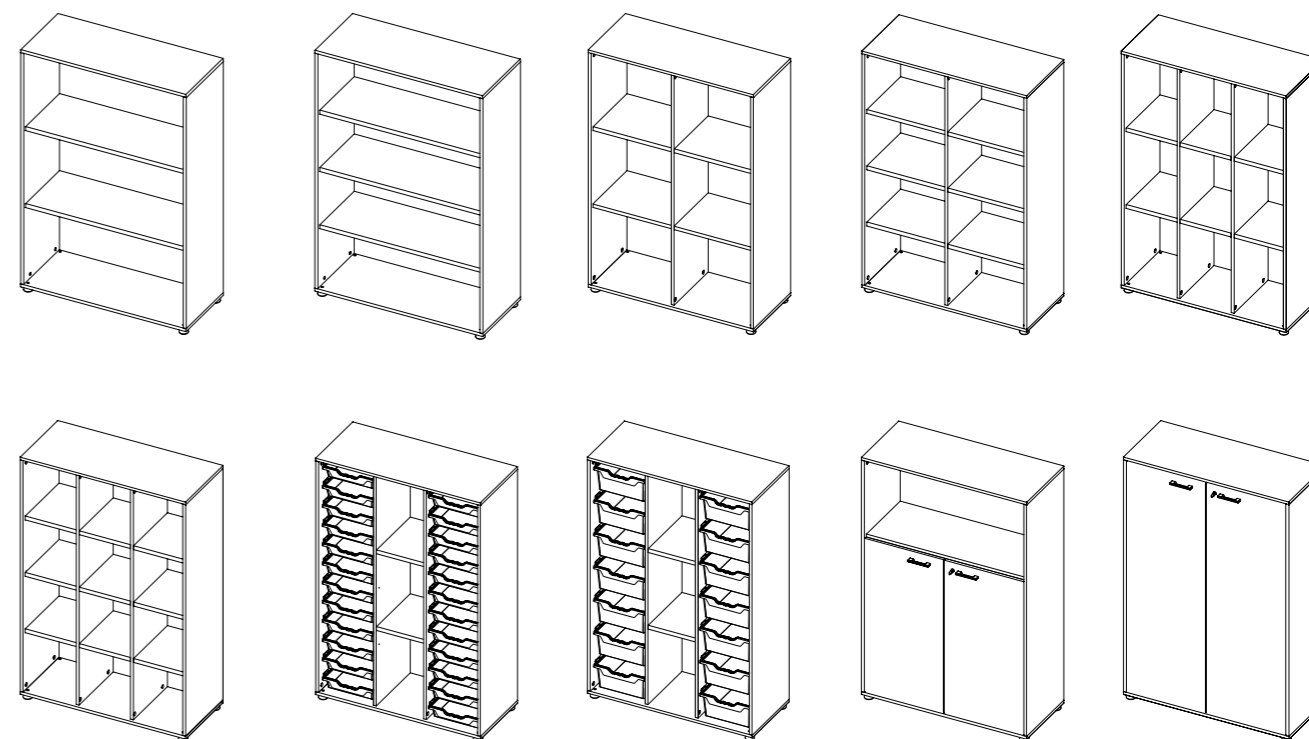


Arancione (RAL1033)



Trasparente

MOBILI CONTENITORI H.1508 - L.1000



L	P	H
1000	426	1508

- Mobile in melaminico sp.18
- 5 piedini livellatori
- Ripiani sp.25
- Ante con o senza serratura
- Vaschette in ppt (H75, 155)

OPTIONAL

- Piedi H110 mm
- Fondo con ruote
- Serratura lucchetto
- Maniglia incassata
- Schiena centro stanza

SCocca / SCHIENA CENTRO STANZA: MELAMINICO



Bianco (BA)



Rovere (RK)

RIPIANI, DIVISIONI VERTICALI E SCHIENA STANDARD: MELAMINICO



Bianco (BA)

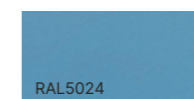
ANTE: MELAMINICO



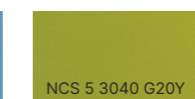
Bianco (BA)



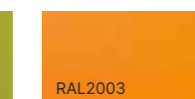
Rovere (RK)



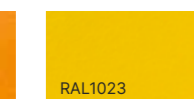
RAL5024
Azzurro (BQ)



NCS 5 3040 G20Y
Verde (VQ)



RAL2003
Arancione (AQ)



RAL1023
Giallo (GQ)

VASCHETTE



Blu (RAL5017)




Verde (RAL6029)



Giallo (RAL1018)

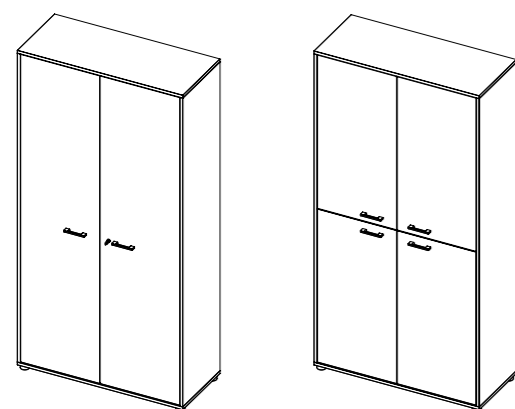
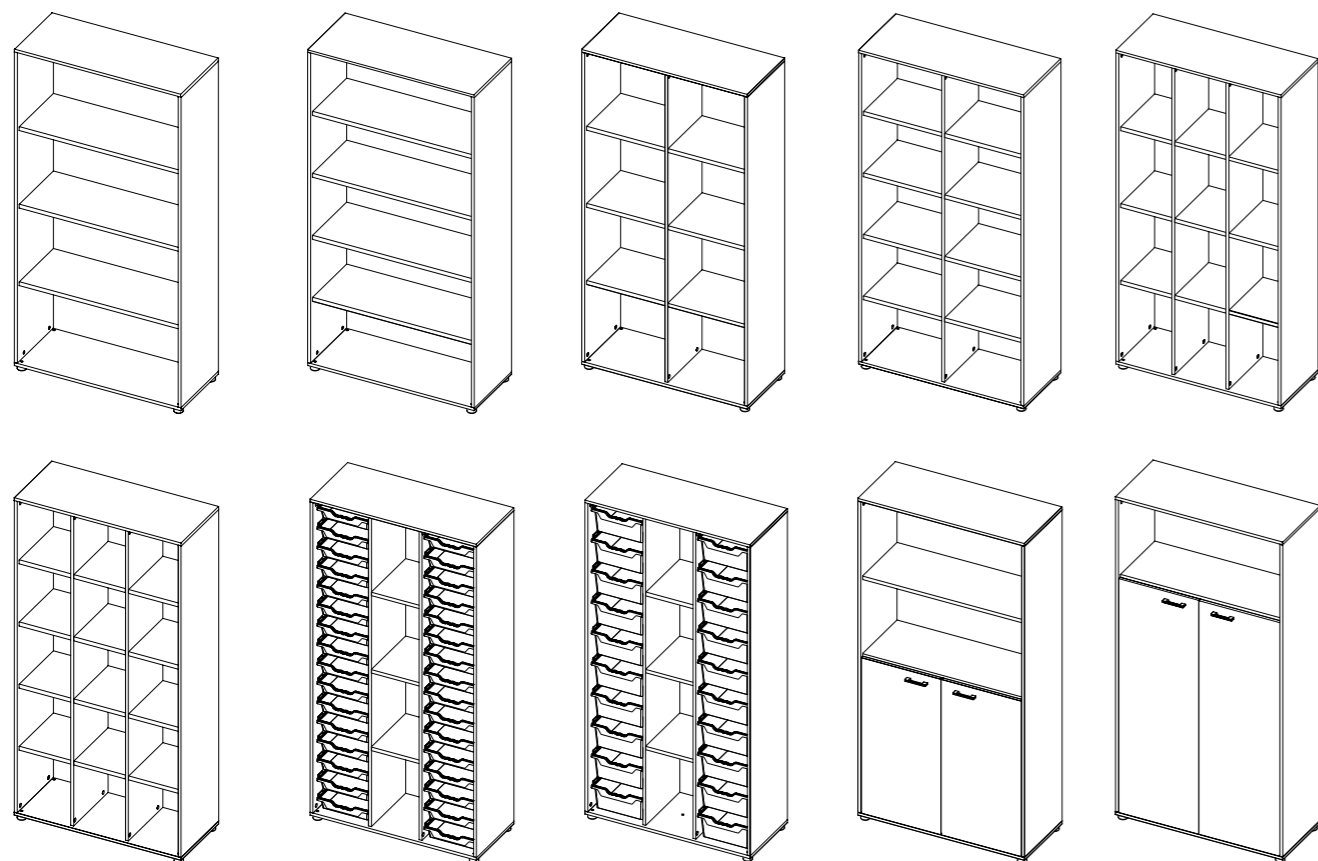


Arancione (RAL1033)



Trasparente

MOBILI CONTENITORI H.1988 - L.1000



L	P	H
1000	426	1988

- Mobile in melaminico sp.18
- 5 piedini livellatori
- Ripiani sp.25
- Ante con o senza serratura
- Vaschette in ppt (H75, 155)

OPTIONAL

- Piedi H110 mm
- Serratura lucchetto
- Maniglia incassata
- Schiena centro stanza

SCocca / SCHIENA CENTRO STANZA: MELAMINICO



Bianco (BA)



Rovere (RK)

RIPIANI, DIVISIONI VERTICALI E SCHIENA STANDARD: MELAMINICO



Bianco (BA)


ANTE: MELAMINICO



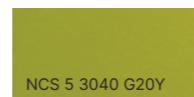
Bianco (BA)




Rovere (RK)



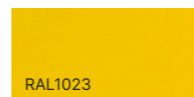
RAL5024
Azzurro (BQ)



NCS 5 3040 G20Y
Verde (VQ)

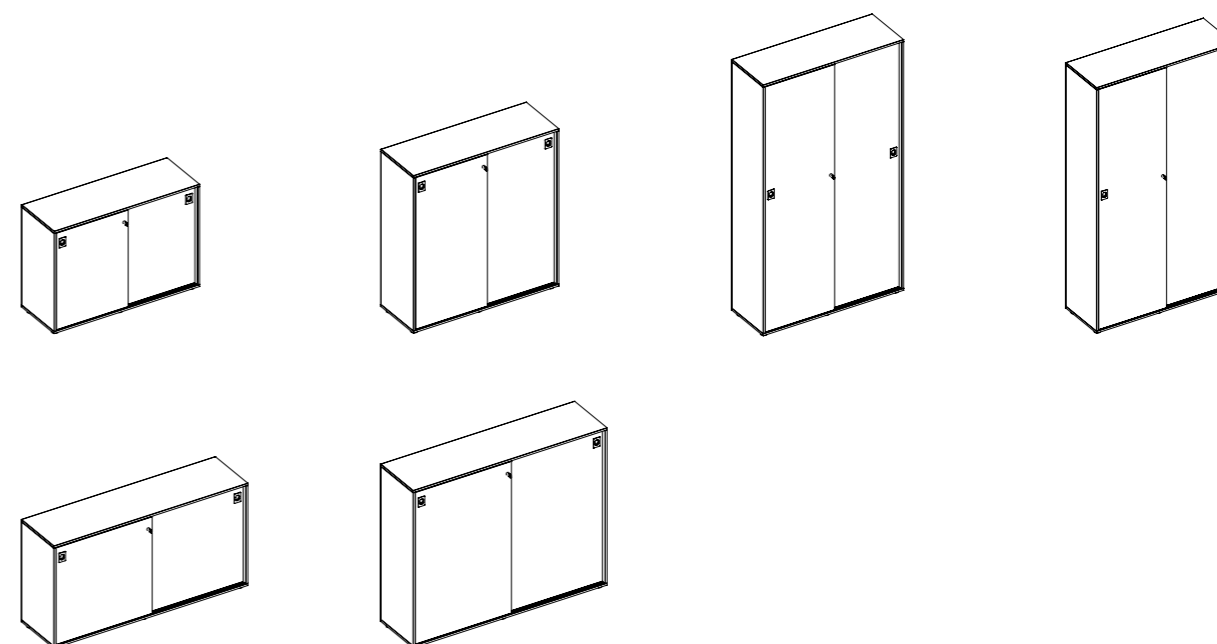


RAL2003
Arancione (AQ)



RAL1023
Giallo (GQ)

MOBILI CONTENITORI ANTE SCORREVOLI



L	P	H
1200	426	860
1200	426	1310
1200	426	2140

L	P	H
1600	426	860
1600	426	1310

- Mobile in melaminico sp.18
- 6 piedini livellatori
- Ante con o senza serratura

SCocca, TOP, FONDO, FIANCHI, SCHIENA E DIVISIONE VERTICALE: MELAMINICO



Bianco (BA)



Rovere (RK)

ANTE: MELAMINICO



Bianco (BA)



Rovere (RK)

RIPIANI: MELAMINICO



Bianco (BA)

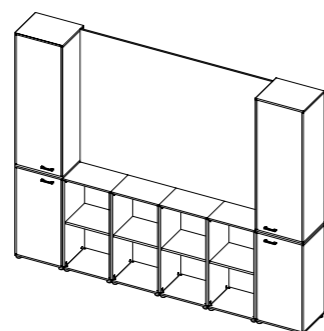
COMPOSIZIONI CON PORTA MONITOR

L	P	H
3120	426	2509

- Composizione con pannello porta monitor L2080 H1479
- Piedini livellatori
- Maniglia standard mod. look in abs
- Serr. standard chiave
- Ante con o senza serratura
- Fissaggio a muro

OPTIONAL

- Serratura lucchetto e combinazione
- Maniglia incassata

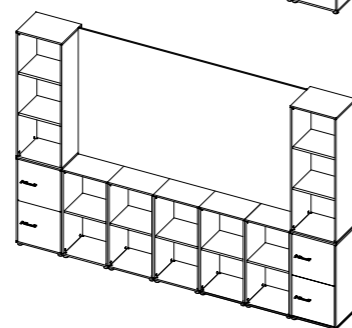
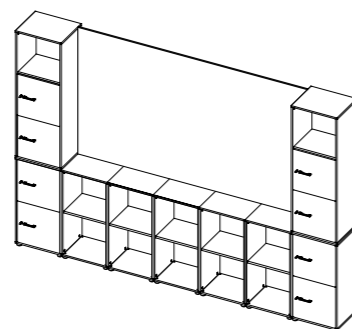


L	P	H
3640	426	2509

- Composizione con pannello porta monitor L2600 H1479
- Piedini livellatori
- Ante H477 con serratura
- Maniglia standard mod. look in abs
- Fissaggio a muro

OPTIONAL

- Serratura lucchetto e combinazione
- Maniglia incassata



SCocca / PANNELLO PORTA MONITOR: MELAMINICO



Bianco (BA)



Rovere (RK)

RIPIANI E SCHIENA: MELAMINICO



Bianco (BA)


ANTE: MELAMINICO



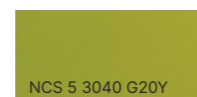
Bianco (BA)




Rovere (RK)



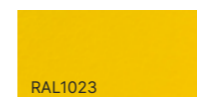
Azzurro (BQ)



Verde (VQ)



Arancione (AQ)



Giallo (GQ)

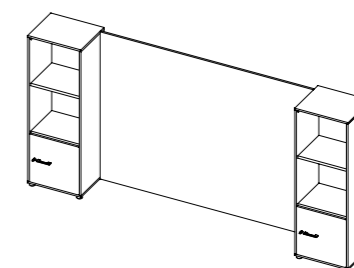
COMPOSIZIONI CON PORTA MONITOR

L	P	H
3120	426	1508

- Composizione con pannello porta monitor L2080 H1479
- Piedini livellatori
- Ante H477 con serratura
- Maniglia standard mod. look in abs
- Serr. standard chiave
- Fissaggio a muro

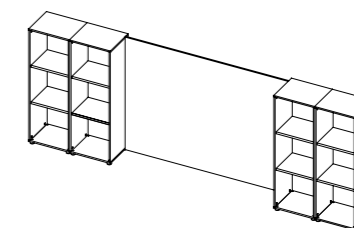
OPTIONAL

- Serratura lucchetto e combinazione
- Maniglia incassata



L	P	H
4160	426	1508

- Composizione con pannello porta monitor L2080 H1479
- Piedini livellatori
- Fissaggio a muro



SCocca / PANNELLO PORTA MONITOR: MELAMINICO



Bianco (BA)



Rovere (RK)

RIPIANI: MELAMINICO



Bianco (BA)


ANTE: MELAMINICO



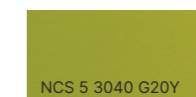
Bianco (BA)




Rovere (RK)



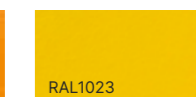
Azzurro (BQ)



Verde (VQ)

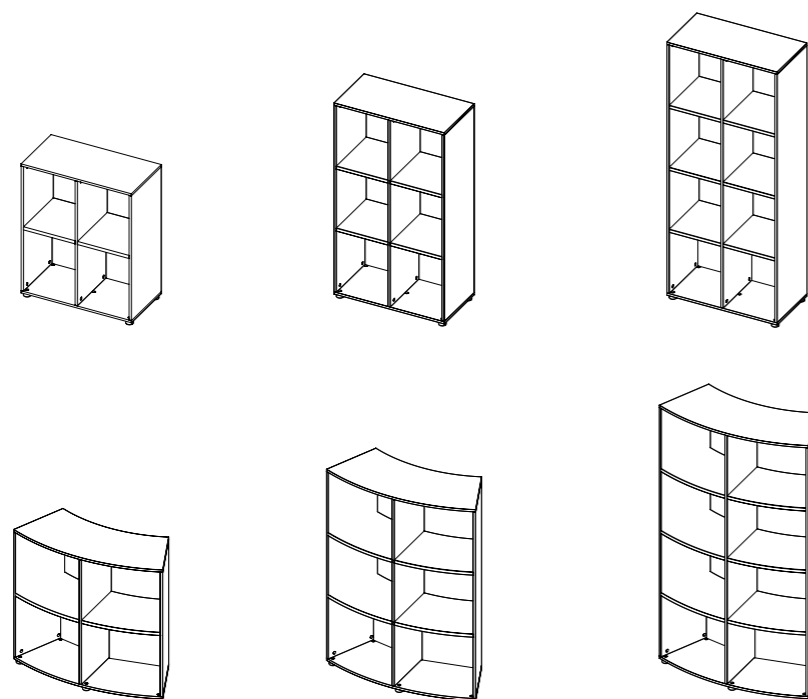


Arancione (AQ)



Giallo (GQ)

MOBILI A GIORNO PER ACCOSTAMENTO IMBOTTITI JOY



LINEARI			CURVI		
L	P	H	L	P	H
828	426	1028	1120	506	1028
828	426	1508	1120	506	1508
828	426	1988	1120	506	1988

- Mobile in melaminico sp.18
- 5 piedini livellatori

OPTIONAL

- Piedi H110 mm
- Fondo con ruote (solo mobile H1028 e 1508)

SCocca / RIPIANI / SCHIENA: MELAMINICO



Bianco (BA)

Rovere (RK)

IMBOTTITI LINEARI E CURVI (JOY)

L P H 820 410 360	L P H 410 410 360	L P H 770 450 360	L P H 500 500 360
L P H 820 410 400	L P H 410 410 400	L P H 770 450 400	L P H 500 500 400
L P H 820 410 450	L P H 410 410 450	L P H 770 450 450	L P H 500 500 450

- struttura in multistrato di betulla
- imbottitura in polistirene espanso
- piedini h. 10, 50, 100 mm

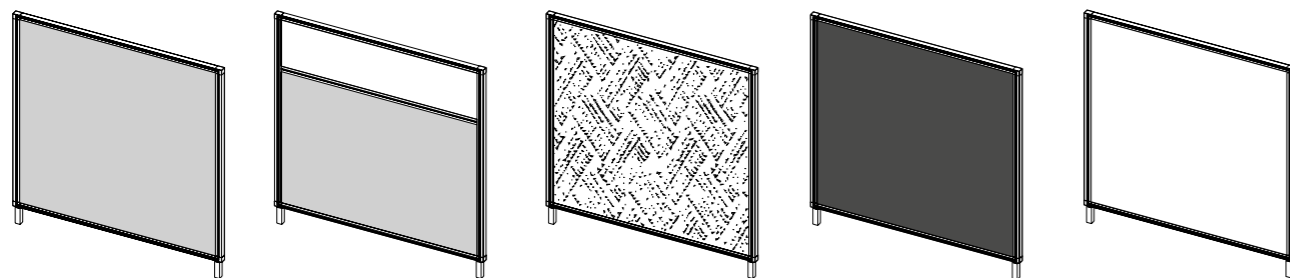
ESEMPI DI COMPOSIZIONE



IMBOTTITURA: SIMILPELLE

 B03/181 Beige	 B03/175 Verde	 B03/169 Giallo	 B03/176 Arancione	 B03/182 Blu	 B03/178 Grigio scuro
 B03/170 Grigio Chiaro					

SCREEN




L	P	H	L	P	H
800	40	1440	800	40	1800
1000	40	1440	1000	40	1800
1200	40	1440	1200	40	1800

- Melaminico
- Tessuto
- Tessuto fonoassorbente
- Ardesia scrivibile
- Bianco magnetico

TELAIO: METALLO



Bianco (I)




Argento (A)

PIEDINI:



Bianco (I)



Argento (A)

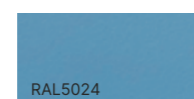
PANNELLO: MELAMINICO



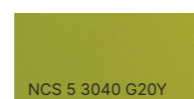
Bianco (BA)




Rovere (RK)



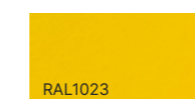
Azzurro (BQ)



Verde (VQ)



Arancione (AQ)



Giallo (GQ)

PANNELLO: TESSUTO



B01/009



B01/013



B01/023



B01/012



B01/010



B01/011



B01/019



B01/222

PANNELLO: PELLICOLA ARDESIA SCRIVIBILE



Nero

PANNELLO: PELLICOLA MAGNETICA E SCRIVIBILE



Bianco

LAVAGNE A MURO



L	H
1200	900
1500	1000
2000	1000

Lavagna a muro, magnetica e scrivibile, in acciaio smaltato porcellanato nei colori bianco o grigio ardesia. Telaio in alluminio, con vaschetta porta pennarelli.

Lavagna a muro, magnetica e scrivibile, in acciaio smaltato porcellanato nei colori bianco o grigio ardesia, con: righe h. 5 cm, quadretti 5x5 cm e pentagramma musicale.

L	H
1200	1000
1500	1200
2000	1200

Lavagna a muro, magnetica e scrivibile, in acciaio smaltato porcellanato nei colori bianco o grigio ardesia, con: righe h. 5 cm, quadretti 5x5 cm e pentagramma musicale. telaio in alluminio, con vaschetta porta pennarelli.

LAVAGNE A CAVALLETTO

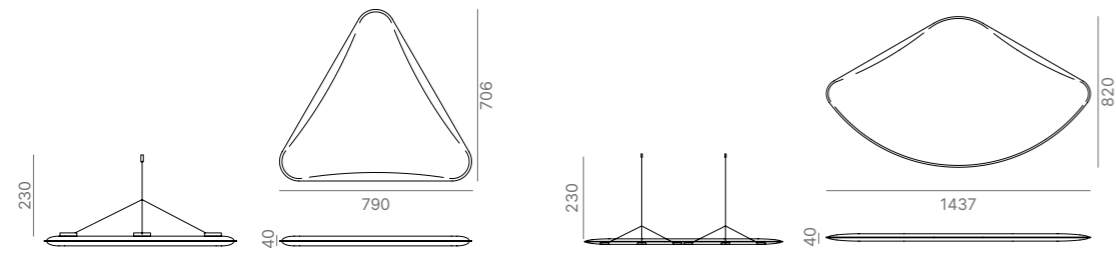


L	H
1200	900
1500	1000

Lavagna a cavalletto con ruote (2 con freno), girevole, magnetica e scrivibile, 2 lati in acciaio smaltato porcellanato nei colori bianco o grigio ardesia in tinta unita o optional configurabile a righe h. 5 cm, a quadretti 5x5 cm e a pentagramma musicale.

LIGHTSOUND - PANNELLI FONOASSORBENTI

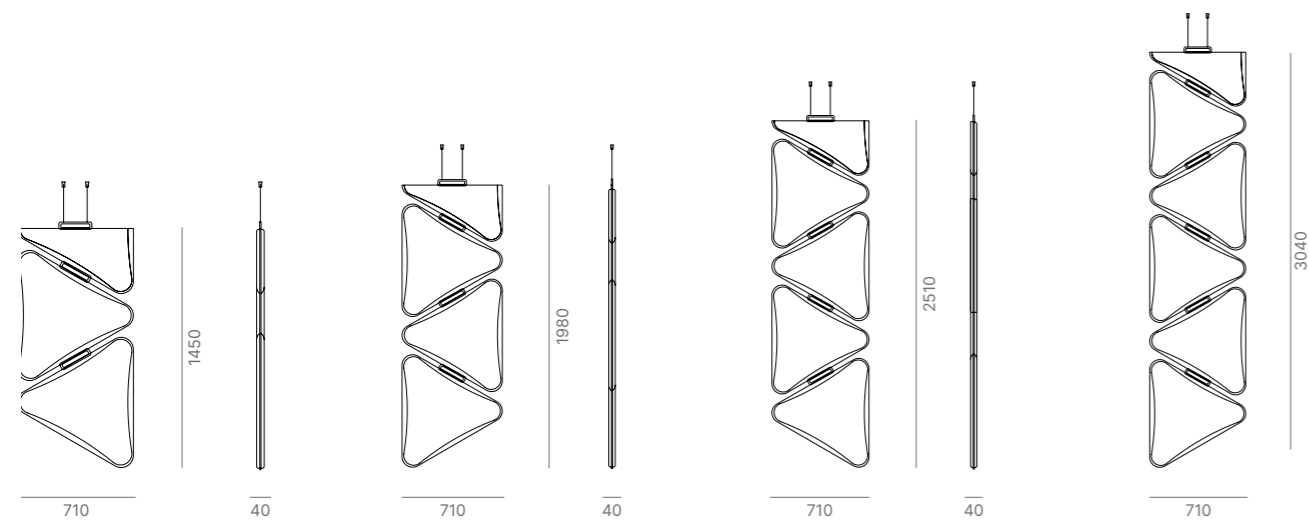
Installazione a soffitto



Installazione a parete

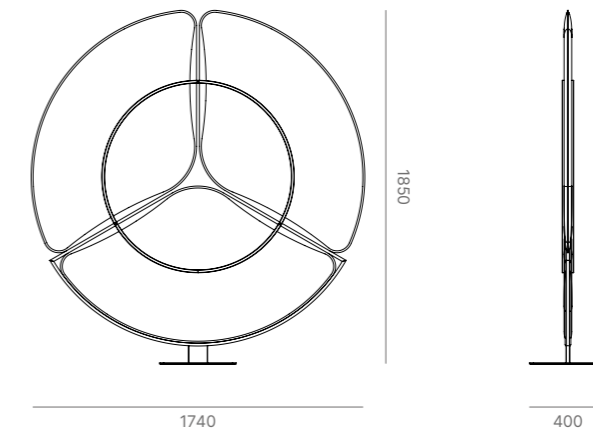


Installazione a parete con cavo L2400




LIGHTSOUND - PANNELLI FONOASSORBENTI

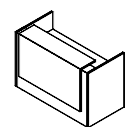
Piantana



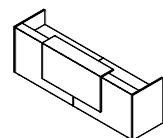
PANNELLO: TESSUTO



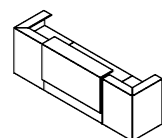
RECEPTION Z2



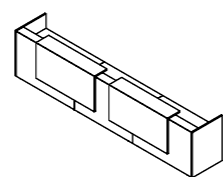
L	P	H
1260	880	1165
1460	880	1165
1660	880	1165



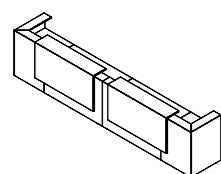
L	P	H
2060	880	1165
2460	880	1165
2860	880	1165
3260	880	1165



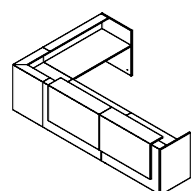
L	P	H
2850	880	1165
3050	880	1165
3250	880	1165



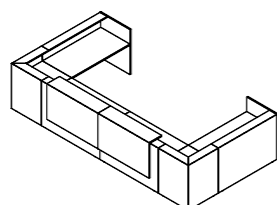
L	P	H
3660	880	1165
4260	880	1165
4860	880	1165



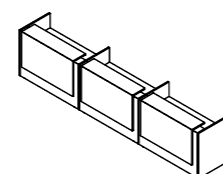
L	P	H
4050	880	1165
4450	880	1165
4850	880	1165



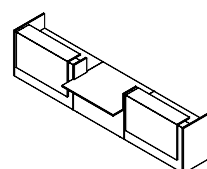
L	P	H
3655	2255	1165
4055	2255	1165



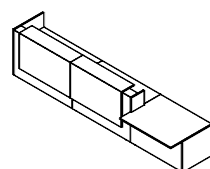
L	P	H
4450	2310	1165
4850	2310	1165



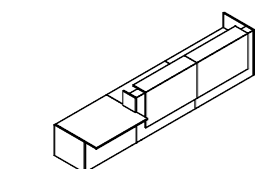
L	P	H
4320	880	1165
4920	880	1165



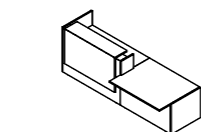
L	P	H
4260	1125	1165
4660	1125	1165



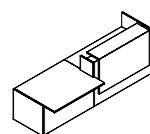
L	P	H
4260	1125	1165
4660	1125	1165



L	P	H
4260	1125	1165
4660	1125	1165



L	P	H
2860	1125	1165
3060	1125	1165



L	P	H
2860	1125	1165
3060	1125	1165

RECEPTION Z2

MENSOLE ACCETTAZIONE: MELAMINICO



Bianco (BA)



Cemento (CL)



Eucalipto (EC)



Olmo (OL)



Noce (NO)



Rovere (RK)



Olmo (OB)

MENSOLE ACCETTAZIONE: MELAMINICO LACCATO



Bianco




Arancione



Grigio



Grigio Ombra



Bianco Grigiastro



Grigio Seta



Beige Chiaro



Beige



Grigio Beige



Arancio Bruciato



Rosso Fuoco



Rosso Porpora



Rosso Nerastro



Blu Zaffiro



Blu Cobalto



Blu Colomba



Giallo Senape




Blu Oceano



Verde Pino



Verde Oliva



Gris Tele 4



Testa di moro



Nero Traffico

X-CHANGE

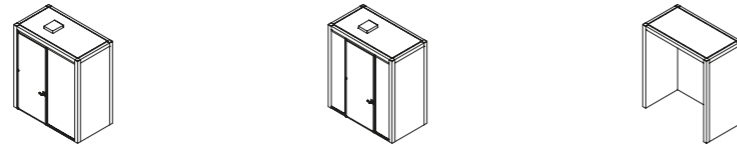
1X1

Internal usable size: 1034 × 1034 × 2290
External size: 1236 × 1236 × 2440



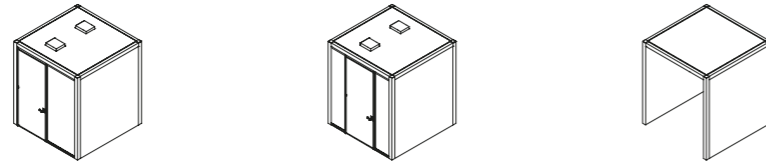
2X1

Internal usable size: 2034 × 1034 × 2290
External size: 2236 × 1236 × 2440



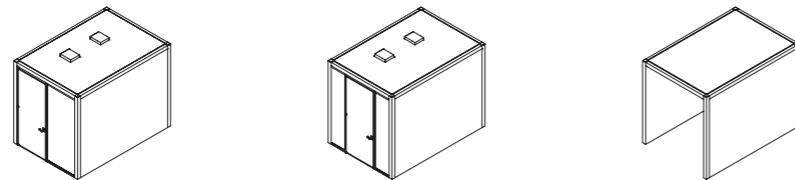
2X2

Internal usable size: 2034 × 2034 × 2290
External size: 2236 × 2236 × 2440



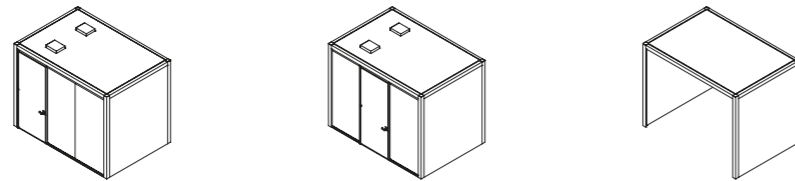
2X3

Internal usable size: 2034 × 3034 × 2290
External size: 2236 × 3236 × 2440



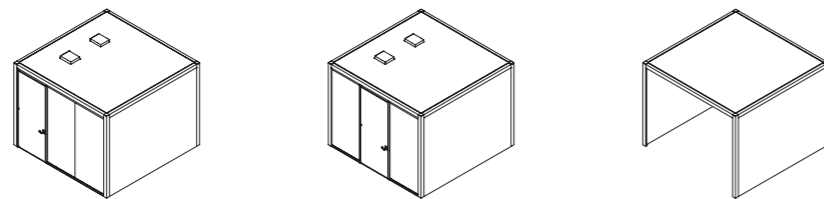
3X2

Internal usable size: 3034 × 2034 × 2290
External size: 3236 × 2236 × 2440



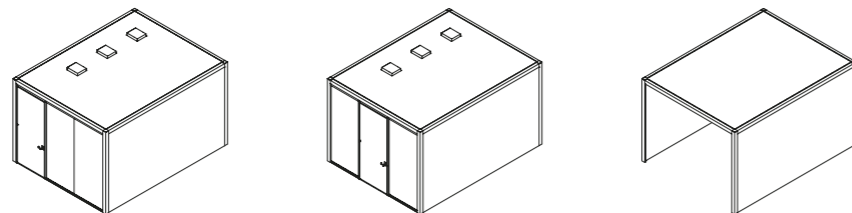
3X3

Internal usable size: 3034 × 3034 × 2290
External size: 3236 × 3236 × 2440



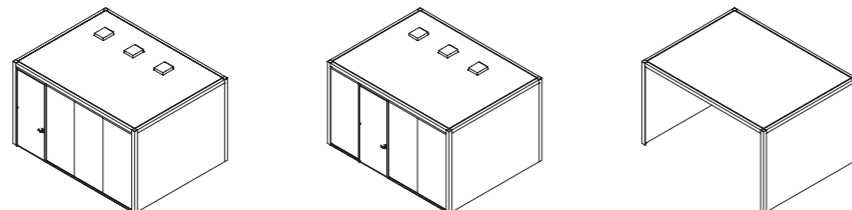
3X4

Internal usable size: 3034 × 4034 × 2290
External size: 3236 × 4236 × 2440



4X3

Internal usable size: 4034 × 3034 × 2290
External size: 4236 × 3236 × 2440



X-CHANGE

Profili disponibili in:
- alluminio anodizzato (standard)
- verniciati grigio ombra
- verniciati RAL a scelta

Pannello superiore di chiusura
in melaminico sp. 8mm

Barra LED ad incasso

Soffitto interno disponibile in:
- melaminico
- tessuto fonoassorbente

Pannelli esterni disponibili in:
- melaminico
- melaminico laccato
- legno impiallacciato

Modulo tecnico per parete in
tessuto fonoassorbente

Pannelli interni disponibili in:
- melaminico
- melaminico laccato
- legno impiallacciato
- tessuto fonoassorbente

ATTENZIONE: Un lato cieco sempre obbligatorio

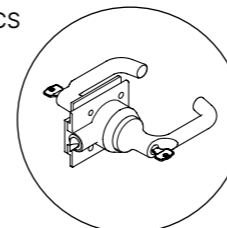
Porta vetro intelaiata
singola o doppia lastra

Maniglia HCS o AGB
con serratura

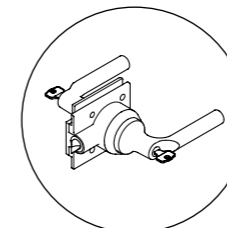
Vetro acustico singolo
o doppia lastra

MANIGLIE

HCS

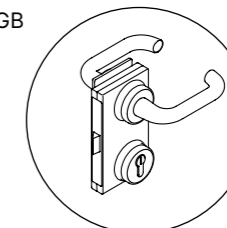


Paris

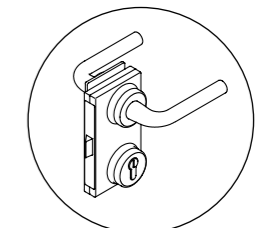


Bonn

AGB

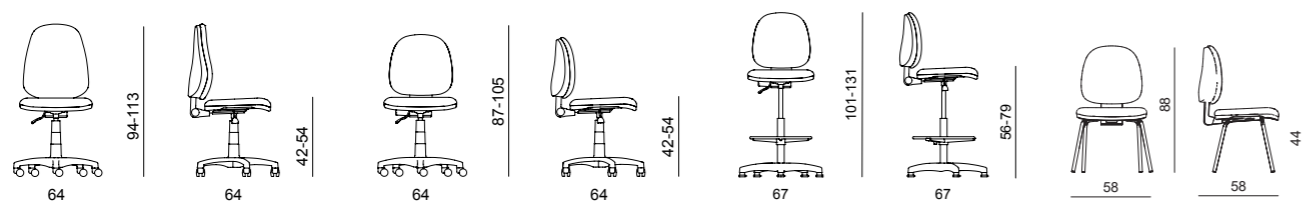


Paris



Bonn

OPEN



BASE



Alluminio lucido

Nylon Nero

TESSUTO



B01/009

B01/013

B01/023

B01/012

B01/010

B01/017



B01/011



B01/019



B01/222

SIMILPELLE



B03/181

B03/175

B03/182

B03/170

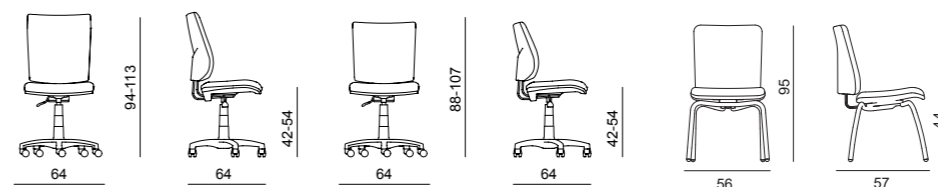
B03/169

B03/178



B03/176

OPTIMA



BASE



Alluminio lucido

Nylon Nero

TESSUTO



B01/009

B01/013

B01/023

B01/012

B01/010

B01/017



B01/011



B01/019



B01/222

SIMILPELLE



B03/181

B03/175

B03/182

B03/170

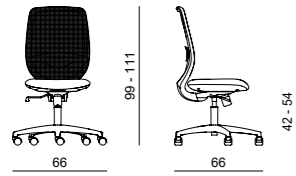
B03/169

B03/178



B03/176

OKAY



BASE



Nylon Bianco



Nylon Nero

SCHIENALE: RETE



TESSUTO



B01/009



B01/013



B01/023



B01/012



B01/010



B01/017



B01/011

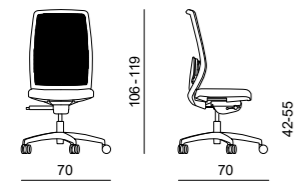


B01/019



B01/222

ORION



BASE



Alluminio lucido



Nylon Nero

SCHIENALE: RETE



TESSUTO



B01/009



B01/013



B01/023



B01/012



B01/010



B01/017



B01/011

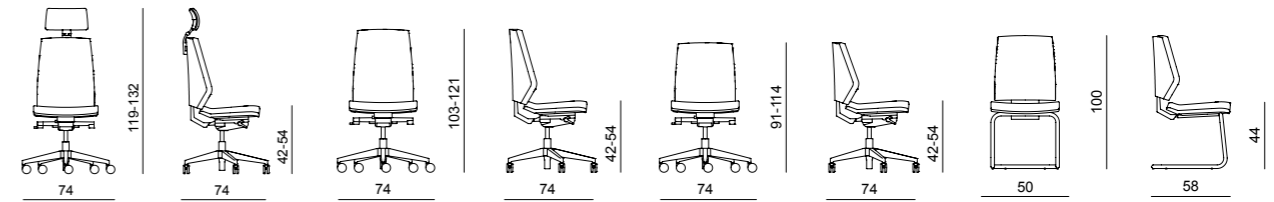


B01/019



B01/222

OMNIA



BASE



Alluminio lucido



Nylon nero

TESSUTO



B01/009



B01/013



B01/023



B01/012



B01/010



B01/017



B01/011



B01/019



B01/222

SIMILPELLE



B03/181



B03/175



B03/182



B03/170



B03/169

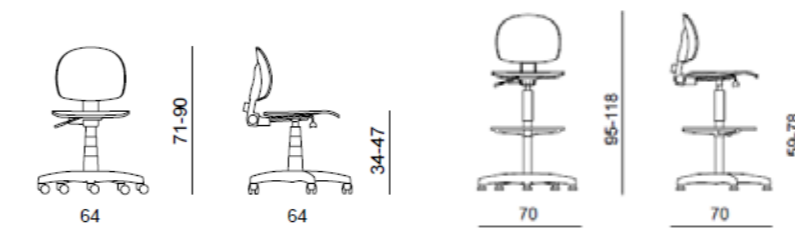


B03/178



B03/176

OFFSET



LEGNO



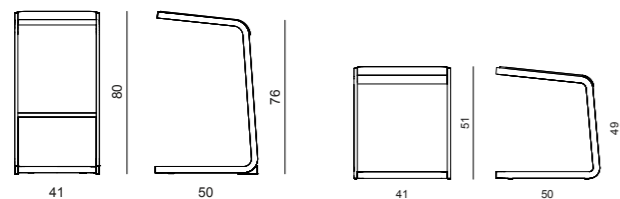
Faggio (FA)

POLIURETANO



Nero

C-STOOL




TELAIO



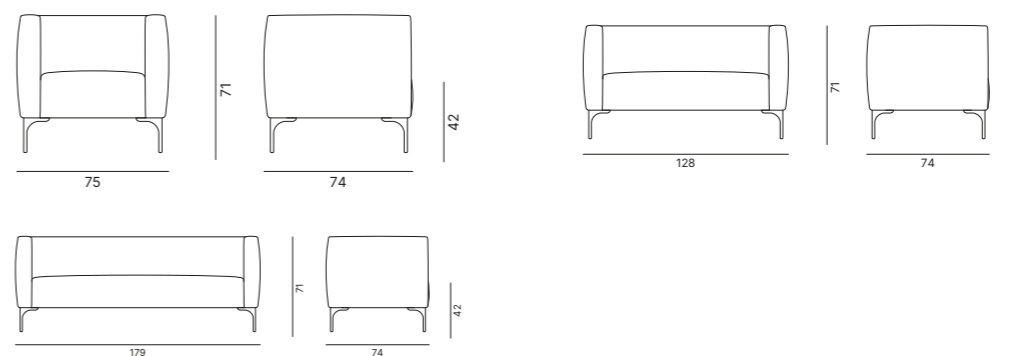
TESSUTO



SIMILPELLE



ARTE




BASE



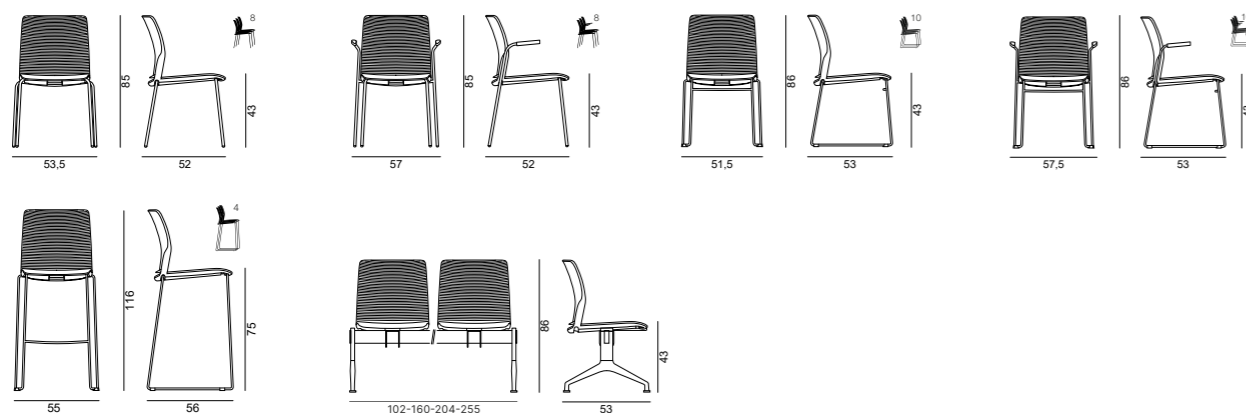
TESSUTO



SIMILPELLE



CLOSE



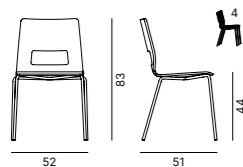
TELAIO: METALLO




SCocca: PLASTICA



CELSIUS



TELAIO: METALLO

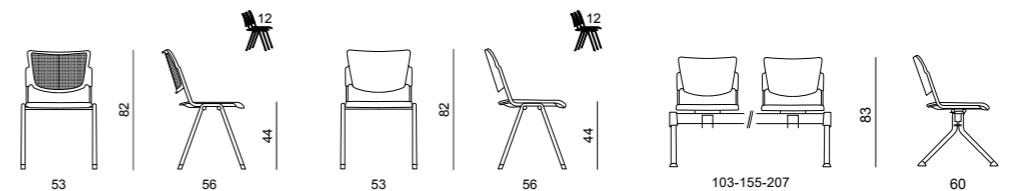


SCocca

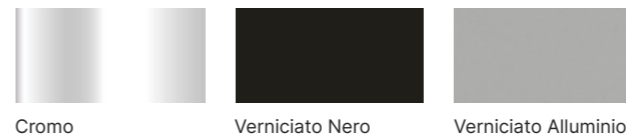


Faggio (FA)


CAMPUS



TELAIO




PLASTICA




TESSUTO



SIMILPELLE



LEGNO

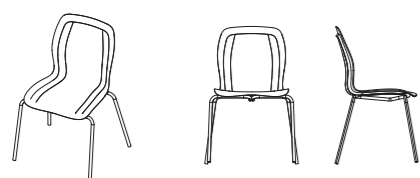


METALLO



Verniciato Alluminio

SMART



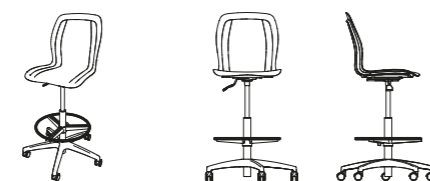
SMART 4 GAMBE



SMART SLITTA

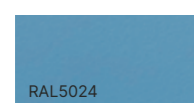


SMART GIREVOLE

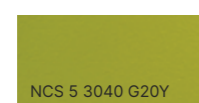


SMART SGABELLO GIREVOLE


		L	P	H	H sedile
SMART 4 GAMBE	6a grad.	585	518	860	451
SMART SLITTA	6a grad.	540	522	859	450
SMART GIREVOLE	6/7a grad.	660	660	869 - 922	460 - 513
SMART SGABELLO GIREVOLE	6/7a grad.	660	660	970 - 1230	550 - 810



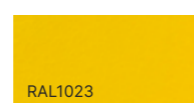
Azzurro (BQ)



Verde (VQ)

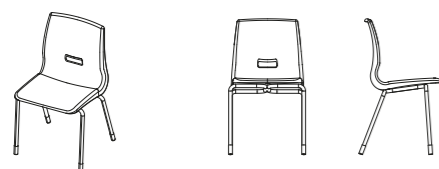


Arancione (AQ)



Giallo (GQ)

COOKIE



TELAIO



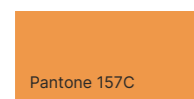
Cromo

	sedia			sedile			schienale	
	L	P	H	L	P	H	L	H
3a grad.	405	374	653	358	316	350	358	320
4a grad.	405	389	667	358	322	380	358	305
5a grad.	465	469	786	420	386	430	420	376
6a grad.	465	484	798	420	392	460	420	361

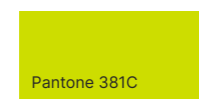
PIEDINI OPZIONALI

I piedini colorati sono selezionabili della stessa finitura della scocca (quindi non si possono scegliere mix di colori fra scocca e piedini).


SCocca: PLASTICA




P157C



P381C



R3002



R6001



R5017




R1021

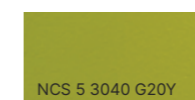
EDU PP




	sedia			sedile			schienale	
	L	P	H	L	P	H	L	H
3a grad.	380	405	650	330	330	340	380	180
4a grad.	405	490	735	360	370	380	405	185
5a grad.	405	500	775	360	370	420	405	185
6a grad.	455	510	830	400	410	460	455	200



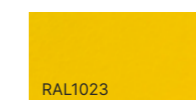
R5024



S3040

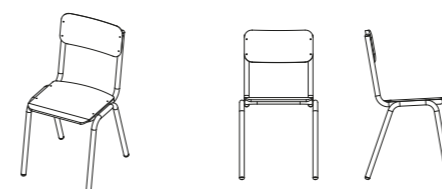


R2003



R1023

EDU LEGNO

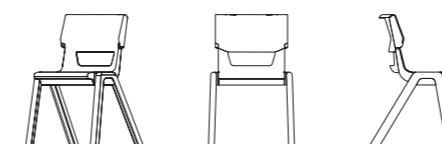


	sedia			sedile			schienale	
	L	P	H	L	P	H	L	H
3a grad.	360	400	650	320	305	350	320	160
4a grad.	390	385	714	340	355	380	360	160
5a grad.	410	520	780	360	355	430	360	160
6a grad.	450	500	830	400	415	460	390	180



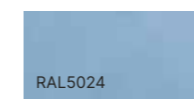
Faggio (FA)

RAINBOW

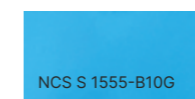


	sedia			sedile			schienale	
	L	P	H	L	P	H	L	H
3a grad.	440	420	645	360	320	350	370	330
4a grad.	440	440	675	360	320	380	370	330
5a grad.	475	510	780	410	390	430	400	390
6a grad.	510	530	800	440	390	460	430	380

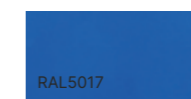
PLASTICA




R5024



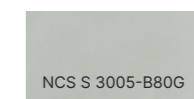
S1555



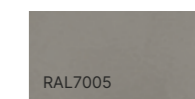
R5017



R7005



S3005



R6001

SGABELLO PLAY



L	P	H
350	350	550-730

SIMILPELLE



B03/181



B03/175



B03/182



B03/170



B03/169



B03/178



B03/176

SGABELLO POP



SIMILPELLE



B03/181



B03/175



B03/182



B03/170



B03/169



B03/178



B03/176